



# New Buy Recommendation

## Incyte Corp (INCY)

Perfil de la empresa			
Descripción e información de contacto			
Descripción del negocio	Incyte se centra en el descubrimiento y desarrollo de fármacos de moléculas pequeñas. El fármaco principal de la empresa, Jakafi, trata dos tipos de cáncer de sangre poco común y la enfermedad de injerto contra huésped y está asociada con Novartis. Otros fármacos comercializados por Incyte incluyen el tratamiento de la artritis reumatoide Olumiant (licenciado a Lilly) y los fármacos oncológicos Iclusig (leucemia mieloide crónica), Pemazyre (colangiocarcinoma), Taltrex (cáncer de pulmón) y Monjuvi (linfoma difuso de células B grandes). El primer producto dermatológico de la empresa, Opzel...		
DIRECCIÓN	1801 Augustine Cut-Off, Wilmington, Delaware, EE. UU., 19803		
Teléfono	+1 302 498-6700	Sitio web	<a href="https://www.incyte.com">https://www.incyte.com</a>
Fax		Correo electrónico	<a href="mailto:mbooth@incyte.com">mbooth@incyte.com</a>
Detalles			
Director ejecutivo	Hervé Hoppenot	Empleados	2,524
Tipo de problema	Acciones ordinarias	ISOCFI	ESVUFR
Auditor	Ernst & Young, Sociedad de responsabilidad limitada	Última auditoría	—
Capitalización de mercado	14,279,236,455		
Clasificaciones industriales			
Sector	Cuidado de la salud	CIK	879169
Grupo	Biotecnología	SIC	8731
Industria	Biotecnología	NAICS	Investigación y desarrollo en nanotecnología (541713)



PREPARED BY

BCG Research Department

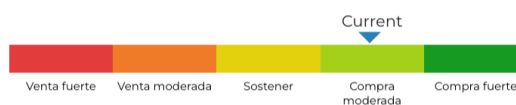
PUBLISHED ON

01/23/2025

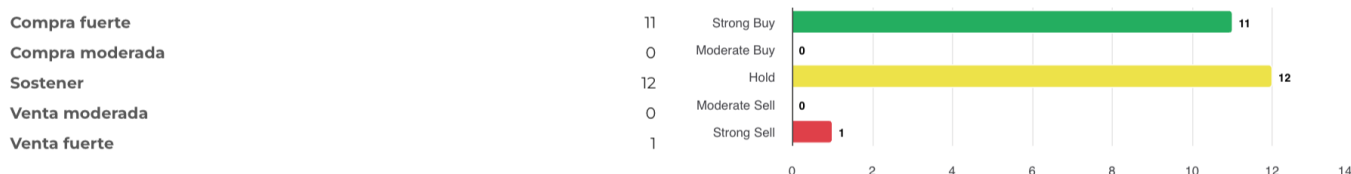
# New Buy Recommendation Incyte Corp (INCY)

## Calificación de analistas

Recomendación promedio actual	2.17
Recomendación anterior (hace 1 mes)	2.17
Cambio en la recomendación promedio	0.00
Número de analistas que informan	24

**Compra moderada**

## Recomendaciones de los analistas



## Recomendaciones Historial



RECOMENDACIÓN	ACTUAL	HACE 1 MES	HACE 2 MESES	HACE 3 MESES
Compra fuerte	11	11	11	11
Compra moderada	0	0	0	0
Sostener	12	12	11	11
Venta moderada	0	0	0	0
Venta fuerte	1	1	1	1
Rec. media	2.17	2.17	2.13	2.13

Dado que muchos corredores tienen diferentes sistemas de calificación, mantenemos un sistema estándar con un valor numérico asignado del 1 al 5. Las calificaciones son una traducción de las recomendaciones de los corredores a la escala de recomendaciones, que va desde una calificación de 1 (una fuerte compra) a una calificación de 5 (una fuerte venta).



# New Buy Recommendation

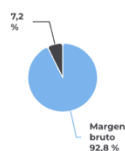
## Incyte Corp (INCY)

### Ratios clave

#### Estado de resultados

Ingresos (LTM) (\$)	3.70b	Crecimiento de ingresos en 3 años	11,85
Ingresos por acción (LTM) (\$)	19.18	Crecimiento de ingresos en 5 años	14,10

#### Índices de rentabilidad

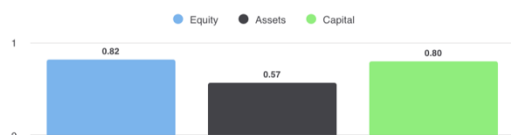


Margen bruto	92,80%
Margen EBITDA	8,90%
Margen de beneficio (continuación)	0,77%
Margen EBIT	6,70%
Margen de beneficio antes de impuestos	11,20%
Margen de beneficio (operación total)	0,80%

#### Índices de liquidez

Ratio rápido	1,70	Ratio actual	1,90
Deuda trimestral de GNL - Capital total	0,01	Deuda total sobre capital	0,01
Cobertura de intereses	293,60	Ratio de apalancamiento	1,60

#### Eficacia de la gestión



Rentabilidad sobre el capital (LTM)	0,82%
Rentabilidad de los activos (LTM)	0,57%
Retorno del capital (LTM)	0,80%

#### Índices de eficiencia

Rotación de activos	0,70	Rotación de inventario	4,60
Rotación de cuentas por cobrar	5,80		

#### Índices de valoración

Relación precio-beneficio	526,93	P/E alto - Últimos 5 años	400,71
Valor contable del capital social por acción	16,46	P/E bajo: últimos 5 años	-323,21

#### Precio para comparaciones



Precio de venta	3,49
Precio para reservar	4,48
Precio del libro tangible	4,91
Precio a flujo de caja	11,40
Precio a efectivo libre	12,10

#### Dividendos

Tasa de dividendo anual (\$)	-	Rendimiento anual de dividendos	-
Crecimiento de dividendos a 3 años	-	Crecimiento de dividendos a 5 años	-
Fecha ex-dividendo	-	Tipo de pago	-



# New Buy Recommendation

## Incyte Corp (INCY)

### Información anual

Última fecha fiscal	31 de diciembre de 2023	Últimos beneficios fiscales por acción	2.67
Últimos ingresos fiscales	3.70b	Últimos dividendos fiscales por acción	0.00

### Información de precios

52 semanas de alto	83,95	Promedio móvil de 200 días	65,47
52 semanas de baja intensidad	50,35	Alfa	-0,00503
Cambio de la semana 52	27,03%	Beta	0,70088
Promedio móvil de 10 días	73,28	R-cuadrado	0,20861
Promedio móvil de 21 días	72,66	Desviación estándar	0,08058
Promedio móvil de 50 días	71,86	Período	60
Promedio móvil de 100 días	70,64		

### Precio objetivo actual

Precio objetivo alto	100.00
Precio objetivo medio	78,48
Precio objetivo bajo	52,00
Desviación estándar	10.87
Número de estimaciones	21
Fecha de la estimación más reciente	04/02/25

