



# New Buy Recommendation

## International Business Machines Corp (IBM)

Profil de l'entreprise			
<b>Description et coordonnées</b>			
Description de l'entreprise	IBM semble être présent dans tous les aspects des besoins informatiques d'une entreprise. L'entreprise vend principalement des logiciels, des services informatiques, des conseils et du matériel. IBM est présente dans 175 pays et emploie environ 350 000 personnes. L'entreprise dispose d'un solide effectif de 80 000 partenaires commerciaux au service de 5 200 clients, dont 95 % de toutes les entreprises du Fortune 500. Bien qu'IBM soit une entreprise B2B, son impact extérieur est considérable. Par exemple, IBM gère 90 % de toutes les transactions par carte de crédit dans le monde et est responsable de ...		
Adresse	One New Orchard Road, Armonk, NY, États-Unis, 10504		
Téléphone	+1 914 499-1900	Site web	<a href="http://www.ibm.com">http://www.ibm.com</a>
Fax		E-mail	
<b>Détails</b>			
PDG	Arvind Krishna	Employés	305 300
Type de problème	Actions ordinaires	ISOCFI	ESVUFR
Auditeur	PricewaterhouseCoopers LLP	Dernier audit	—
Capitalisation boursière	207 860 230 169		
<b>Classifications industrielles</b>			
Secteur	Technologie	CIK	51143
Groupe	Logiciel	SIC	3570
Industrie	Services informatiques	SCIAN	Grossistes en matériel de bureau (423420)



PREPARED BY

BCG Research Department

PUBLISHED ON

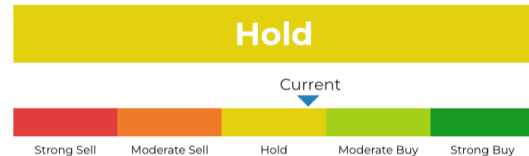
01/23/2025

# New Buy Recommendation

## International Business Machines Corp (IBM)

### Analyst rating

Current Average Recommendation	2.69
Previous Recommendation (1 Month Ago)	2.69
Change in Average Recommendation	0.00
Number of Analysts Reporting	16



### Analyst Recommendations



### Recommendations History



RECOMMENDATION	CURRENT	1 MONTH AGO	2 MONTHS AGO	3 MONTHS AGO
Strong Buy	4	4	4	4
Moderate Buy	1	1	1	1
Hold	9	9	9	9
Moderate Sell	0	0	0	0
Strong Sell	2	2	2	2
Mean Rec.	2.69	2.69	2.69	2.69

Since many brokers have different rating systems, we maintain a standard system with an assigned numeric value from 1 to 5. Ratings are a translation of brokers' recommendations to the recommendation scale, which ranges from a rating of 1 (a strong buy) to a rating of 5 (a strong sell).



# New Buy Recommendation

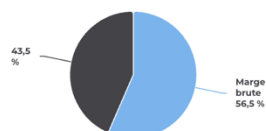
## International Business Machines Corp (IBM)

### Ratios clés

#### Compte de résultat

Chiffre d'affaires (DDM) (\$)	61,86b	Croissance des revenus sur 3 ans	13,69
Chiffre d'affaires par action (LTM) (\$)	66,90	Croissance des revenus sur 5 ans	-4,10

#### Ratios de rentabilité

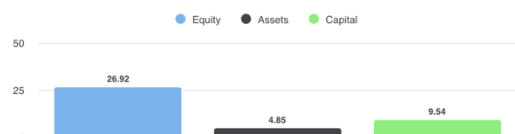


Marge brute	56,50%
Marge EBITDA	19,70%
Marge bénéficiaire (suite)	10,23%
Marge EBIT	12,70%
Marge bénéficiaire avant impôts	7,90%
Marge bénéficiaire (total des opérations)	10,22%

#### Ratios de liquidité

Ratio rapide	0,70	Ratio actuel	1,10
Dette du GNL - Capital total	0,70	Total de la dette par rapport aux capitaux propres	2,46
Couverture des intérêts	7h30	Ratio de levier financier	5,50

#### Efficacité de la gestion



Rendement des capitaux propres (LTM)	26,92%
Rendement des actifs (LTM)	4,85%
Rendement du capital investi (LTM)	9,54%

#### Taux d'efficacité

Rotation des actifs	0,50	Rotation des stocks	19,70
Chiffre d'affaires des créances	10,60		

#### Ratios d'évaluation

Ratio C/B	32,67	Ratio cours-bénéfice élevé - 5 dernières années	39,34
Valeur comptable des capitaux propres par action	26,44	Ratio cours-bénéfice le plus bas - 5 dernières années	-157,47

#### Prix à comparer



Prix de vente	3,32
Prix pour réserver	8,50
Prix au livre tangible	-4,35
Prix par rapport aux flux de trésorerie	18h00
Prix en espèces disponibles	17,20

#### Dividendes

Taux de dividende annuel (\$)	6,68	Rendement annuel des dividendes	2,9715
Croissance des dividendes sur 3 ans	2,13	Croissance des dividendes sur 5 ans	1,77
Date ex-dividende	12/11/2024	Type de paiement	Espèces



# New Buy Recommendation

## International Business Machines Corp (IBM)

### Informations annuelles

Dernière date fiscale	31/12/2023	Dernier EPS de l'exercice	8,23
Dernières recettes fiscales	61,86b	Derniers dividendes fiscaux par action	1,67

### Informations sur les prix

52 semaines de haut niveau	239,35	Moyenne mobile sur 200 jours	197,76
52 semaines de faible intensité	162,62	Alpha	0,00681
Changement de 52 semaines	33,92%	Bêta	0,74534
Moyenne mobile sur 10 jours	222,07	R-carré	0,31757
Moyenne mobile sur 21 jours	222,25	Écart type	0,06944
Moyenne mobile sur 50 jours	222,92	Période	60
Moyenne mobile sur 100 jours	219,61		

### Prix cible actuel

Objectif de prix élevé	260,00
Prix cible moyen	226,81
Prix cible bas	160,00
Écart type	27,85
Nombre d'estimations	16
Date de l'estimation la plus récente	24/01/25

