



New Buy Recommendation

International Business Machines Corp (IBM)

Perfil de la empresa			
Descripción e información de contacto			
Descripción del negocio	IBM busca ser parte de cada aspecto de las necesidades de TI de una empresa. La compañía vende principalmente software, servicios de TI, consultoría y hardware. IBM opera en 175 países y emplea aproximadamente a 350.000 personas. La compañía tiene una sólida lista de 80.000 socios comerciales para brindar servicio a 5.200 clientes, lo que incluye el 95% de todas las empresas de Fortune 500. Si bien IBM es una empresa B2B, su impacto externo es sustancial. Por ejemplo, IBM administra el 90% de todas las transacciones con tarjetas de crédito a nivel mundial y es responsable de...		
DIRECCIÓN	One New Orchard Road, Armonk, Nueva York, EE. UU., 10504		
Teléfono	+1 914 499-1900	Sitio web	http://www.ibm.com
Fax		Correo electrónico	
Detalles			
Director ejecutivo	Arvind Krishna	Empleados	305.300
Tipo de problema	Acciones ordinarias	ISOCFI	ESVUFR
Auditor	PricewaterhouseCoopers LLP	Última auditoría	—
Capitalización de mercado	207.860.230.169		
Clasificaciones industriales			
Sector	Tecnología	CIK	51143
Grupo	Software	SIC	3570
Industria	Servicios de TI	NAICS	Comerciantes mayoristas de equipos de oficina (423420)



PREPARED BY

BCG Research Department

PUBLISHED ON

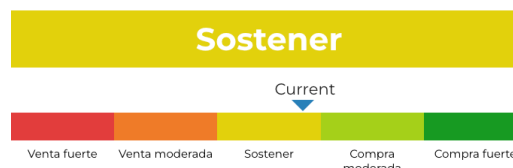
01/23/2025

New Buy Recommendation

International Business Machines Corp (IBM)

Calificación de analistas

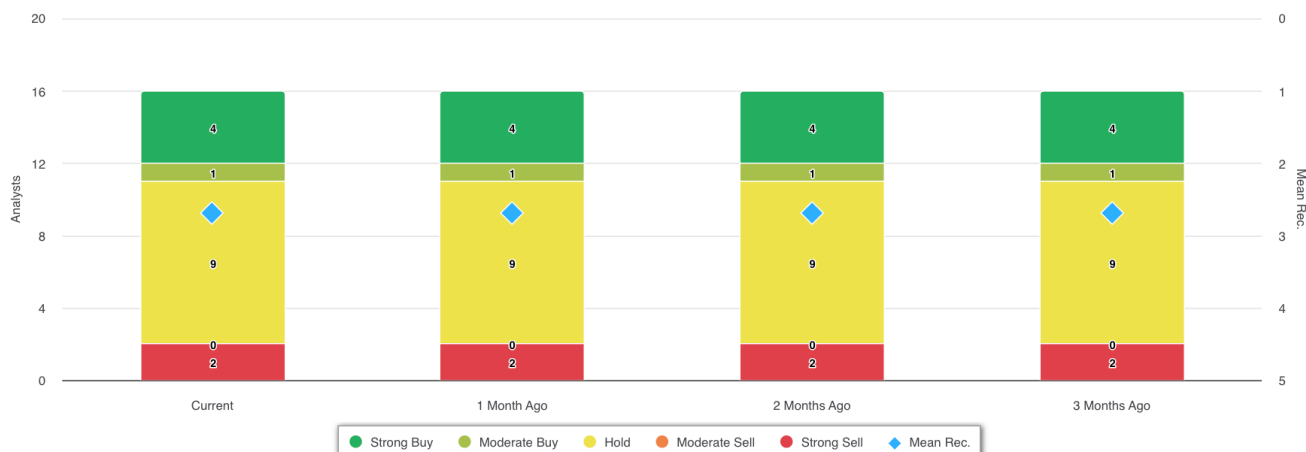
Recomendación promedio actual	2.69
Recomendación anterior (hace 1 mes)	2.69
Cambio en la recomendación promedio	0.00
Número de analistas que informan	16



Recomendaciones de los analistas



Recomendaciones Historial



RECOMENDACIÓN	ACTUAL	HACE 1 MES	HACE 2 MESES	HACE 3 MESES
Compra fuerte	4	4	4	4
Compra moderada	1	1	1	1
Sostener	9	9	9	9
Venta moderada	0	0	0	0
Venta fuerte	2	2	2	2
Rec. media	2.69	2.69	2.69	2.69

Dado que muchos corredores tienen diferentes sistemas de calificación, mantenemos un sistema estándar con un valor numérico asignado del 1 al 5. Las calificaciones son una traducción de las recomendaciones de los corredores a la escala de recomendaciones, que va desde una calificación de 1 (una fuerte compra) a una calificación de 5 (una fuerte venta).



New Buy Recommendation

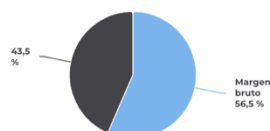
International Business Machines Corp (IBM)

Ratios clave

Estado de resultados

Ingresos (LTM) (\$)	61.86b	Crecimiento de ingresos en 3 años	13,69
Ingresos por acción (LTM) (\$)	66,90	Crecimiento de ingresos en 5 años	-4,10

Índices de rentabilidad

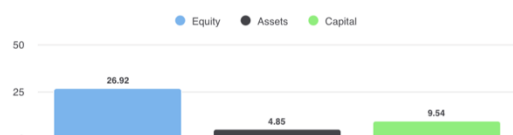


Margen bruto	56,50%
Margen EBITDA	19,70%
Margen de beneficio (continuación)	10,23%
Margen EBIT	12,70%
Margen de beneficio antes de impuestos	7,90%
Margen de beneficio (operación total)	10,22%

Índices de liquidez

Ratio rápido	0,70	Ratio actual	1,10
Deuda trimestral de GNL - Capital total	0,70	Deuda total sobre capital	2,46
Cobertura de intereses	7,30	Ratio de apalancamiento	5,50

Eficacia de la gestión



Rentabilidad sobre el capital (LTM)	26,92%
Rentabilidad de los activos (LTM)	4,85%
Retorno del capital (LTM)	9,54%

Índices de eficiencia

Rotación de activos	0,50	Rotación de inventario	19,70
Rotación de cuentas por cobrar	10,60		

Índices de valoración

Relación precio-beneficio	32,67	P/E alto - Últimos 5 años	39,34
Valor contable del capital social por acción	26,44	P/E bajo: últimos 5 años	-157,47

Precio para comparaciones



Precio de venta	3,32
Precio para reservar	8,50
Precio del libro tangible	-4,35
Precio a flujo de caja	18,00
Precio a efectivo libre	17,20

Dividendos

Tasa de dividendo anual (\$)	6,68	Rendimiento anual de dividendos	2,9715
Crecimiento de dividendos a 3 años	2,13	Crecimiento de dividendos a 5 años	1,77
Fecha ex-dividendo	12 de noviembre de 2024	Tipo de pago	Dinero



New Buy Recommendation

International Business Machines Corp (IBM)

Información anual

Última fecha fiscal	31 de diciembre de 2023	Últimos beneficios fiscales por acción	8.23
Últimos ingresos fiscales	61.86b	Últimos dividendos fiscales por acción	1.67

Información de precios

52 semanas de alto	239,35	Promedio móvil de 200 días	197,76
52 semanas de baja intensidad	162,62	Alfa	0,00681
Cambio de la semana 52	33,92%	Beta	0,74534
Promedio móvil de 10 días	222,07	R-cuadrado	0,31757
Promedio móvil de 21 días	222,25	Desviación estándar	0,06944
Promedio móvil de 50 días	222,92	Período	60
Promedio móvil de 100 días	219,61		

Precio objetivo actual

Precio objetivo alto	260,00
Precio objetivo medio	226,81
Precio objetivo bajo	160,00
Desviación estándar	27,85
Número de estimaciones	16
Fecha de la estimación más reciente	24/01/25

