



New Buy Recommendation

KKR & CO INC (KKR)

نبذة عن الشركة			
الوصف ومعلومات الاتصال			
وصف العمل	واحدة من أكبر شركات إدارة الأصول البديلة في العالم، بإجمالي أصول قيد الإدارة يبلغ 470.6 مليار دولار. بما في ذلك 357.4 مليار دولار في الأصول المدارة المدرة للرسوم، في نهاية KKR تعد شركة عام 2021. تتكون الشركة من قطاعين أساسيين: إدارة الأصول (التي تشمل الأسواق الخاصة - الأسهم الخاصة والائتمان والبنية التحتية والطاقة والعقارات - والأسواق العامة - في المقام الأول منصات الائتمان (في فبراير 2021 Global Atlantis بعد شراء حصة اقتصادية بنسبة 61.5% في) وصناديق التحوط / الاستثمار) والثانيين		
عنوان	نيويورك، نيويورك، الولايات المتحدة الأمريكية، 30 Hudson Yards Suite 4200 10001		
الهاتف	+1 212 750-8300	موقع إلكتروني	https://www.kkr.com
فاكس	+1 212 750-0003	بريد إلكتروني	علاقات_المستثمرين@kk.com
تفاصيل			
المدير التنفيذي	جوزيف واي باي	موظفين	4,490
نوع المشكلة	الأسهم العادية	المنظمة الدولية للمحامين	اللغة الفرنسية
مراجع الحسابات	ديلويت آند توش المحدودة	التأليف الأخير	—
القيمة السوقية	144,976,722,526		
تصنيفات الصناعة			
قطاع	تمويل	سيك	1404912
مجموعة	خدمات إدارة الأصول	التصنيف الصناعي القياسي	6282
صناعة	خدمات إدارة الأصول	تصنيف أمريكا الشمالية للصناعات التحويلية	إدارة المحفظة (523920)



PREPARED BY

BCG Research Department

PUBLISHED ON

01/23/2025

New Buy Recommendation

KKR & CO INC (KKR)

تقييم المحلل

متوسط التوصية الحالية
التوصية السابقة (منذ شهر واحد)
التغير في متوسط التوصية
عدد المحللين الذين قدموا التقارير

1.39
1.39
0.00
18

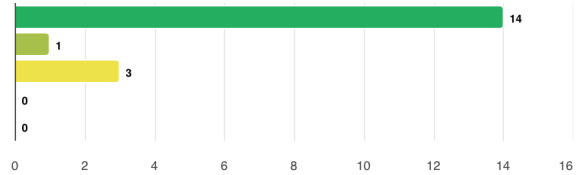


توصيات المحللين

شراء قوي
شراء معتدل
يمسك
بيع معتدل
بيع قوي

14
1
3
0
0

Strong Buy
Moderate Buy
Hold
Moderate Sell
Strong Sell



تاريخ التوصيات



توصية	حاضر	منذ شهر واحد	منذ شهرين	منذ 3 أشهر
شراء قوي	14	14	14	14
شراء معتدل	1	1	1	1
يمسك	3	3	3	3
بيع معتدل	0	0	0	0
بيع قوي	0	0	0	0
متوسط التسجيل	1.39	1.39	1.39	1.39

نظرًا لأن العديد من الوسطاء لديهم أنظمة تصنيف مختلفة، فإننا نحافظ على نظام قياسي بقيمة رقمية معينة من 1 إلى 5. التصنيفات هي ترجمة لتوصيات الوسطاء إلى مقياس التوصيات، والذي يتراوح من تصنيف 1 (شراء قوي) إلى تصنيف 5 (بيع قوي).



New Buy Recommendation

KKR & CO INC (KKR)

النسب الرئيسية

بيان الدخل

الإيرادات (LTM) (\$)	14.32	نمو الإيرادات خلال 3 سنوات	17.26
الإيرادات لكل سهم (LTM) (\$)	16.13	نمو الإيرادات خلال 5 سنوات	50.32

نسب الربحية

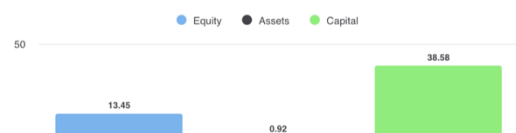


هامش الربح الإجمالي	-
هامش الأرباح قبل الفوائد والضرائب والإهلاك والإستهلاك	73.90%
هامش الربح (تابع)	62.81%
هامش الربح قبل الفوائد والضرائب	73.90%
هامش الربح قبل الضريبة	50.80%
هامش الربح (إجمالي المبيعات)	13.08%

نسب السيولة

نسبة سريعة	-	النسبة الحالية	-
ديون معالجة القرض الطبيعي المسال - إجمالي رأس المال	-	إجمالي الدين إلى حقوق الملكية	-
تغطية الفائدة	10.90	نسبة الرفع المالي	15.00

فعالية الإدارة



العائد على حقوق الملكية (LTM)	13.45%
العائد على الأصول (LTM)	0.92%
العائد على رأس المال (LTM)	38.58%

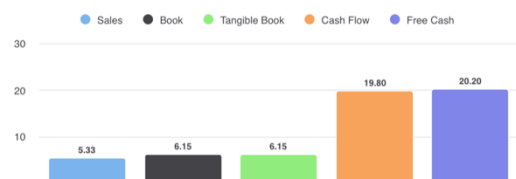
نسب الكفاءة

معدل دوران الأصول	0.10	معدل دوران المخزون	-
حجم التداول المستحق	-		

نسب التقييم

نسبة السعر إلى العائد	51.50	أعلى نسبة سعر إلى ربحية - السنوات الخمس الماضية	359.03
القيمة الدفترية لحقوق الملكية لكل سهم	27.11	أدنى نسبة سعر إلى ربحية - السنوات الخمس الماضية	-

السعر للمقارنات



السعر إلى المبيعات	5.33
سعر الحجز	6.15
سعر الكتاب الملموس	6.15
نسبة السعر إلى التدفق النقدي	19.80
السعر للحصول على النقد الحر	20.20

أرباح الأسهم

معدل العائد السنوي (\$)	0.70	العائد السنوي للأرباح	0.4289
نمو الأرباح لمدة 3 سنوات	8.23	نمو الأرباح لمدة 5 سنوات	-
تاريخ استحقاق الأرباح	2024-11-04	نوع الدفع	نقدي



New Buy Recommendation

KKR & CO INC (KKR)

المعلومات السنوية

أحدث تاريخ مالي	2023-12-31	أحدث أرباح السهم المالية	4.24
أحدث الإيرادات المالية	14.32ب	أحدث توزيعات الأرباح المالية لكل سهم	0.18

معلومات عن السعر

أسبوعاً مرتفعاً 52	170.40	المتوسط المتحرك لـ 200 يوم	127.15
أسبوعاً منخفضاً 52	87.28	ألفا	0.01496
أسبوعاً من التغيير 52	83.47%	بيتا	1.67206
المتوسط المتحرك لـ 10 أيام	164.48	المربح-R	0.61349
المتوسط المتحرك لـ 21 يوماً	156.13	الانحراف المعياري	0.1121
المتوسط المتحرك لـ 50 يوماً	154.93	فترة	60
المتوسط المتحرك لـ 100 يوم	145.82		

سعر الهدف الحالي

سعر الهدف المرتفع	213.00
متوسط سعر الهدف	171.68
سعر الهدف المنخفض	143.00
الانحراف المعياري	17.08
عدد التقديرات	19
تاريخ التقدير الأخير	02/03/25

