



New Buy Recommendation

KKR & CO INC (KKR)

perfil de companhia			
Descrição e informações de contato			
Descrição do negócio	A KKR é uma das maiores gestoras de ativos alternativos do mundo, com US\$ 470,6 bilhões em ativos totais sob gestão, incluindo US\$ 357,4 bilhões em AUM geradores de taxas, no final de 2021. A empresa tem dois segmentos principais: gestão de ativos (que inclui mercados privados — private equity, crédito, infraestrutura, energia e imóveis — e mercados públicos — principalmente plataformas de crédito e fundos de hedge/investimento) e seguros (após a compra em fevereiro de 2021 de uma participação econômica de 61,5% na Global Atlanti...		
Endereço	30 Hudson Yards, Suite 4200, Nova York, NY, EUA, 10001		
Telefone	+1 212 750-8300	Site	https://www.kkr.com
Fax	+1 212 750-0003	E-mail	Investor-Relations@kk.com
Detalhes			
CEO	Joseph Y. Bae	Funcionários	4.490
Tipo de problema	Ações Ordinárias	ISOCFI	ESVUFR
Auditor	Deloitte & Touche LLP	Última Auditoria	—
Capitalização de mercado	144.976.722.526		
Classificações da indústria			
Setor	Financiar	CIK	1404912
Grupo	Serviços de Gestão de Ativos	SIC	6282
Indústria	Serviços de Gestão de Ativos	NAICS	Gestão de Portfólio (523920)



PREPARED BY

BCG Research Department

PUBLISHED ON

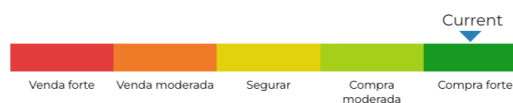
01/23/2025

New Buy Recommendation

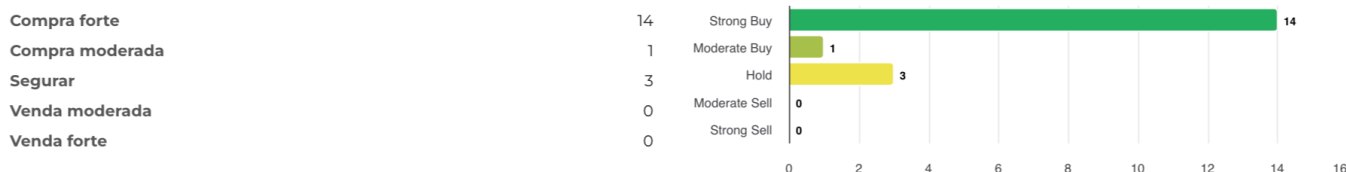
KKR & CO INC (KKR)

Avaliação do analista

Recomendação média atual	1,39
Recomendação anterior (1 mês atrás)	1,39
Mudança na recomendação média	0,00
Número de analistas relatando	18

Compra forte

Recomendações de analistas



Recomendações Histórico



RECOMENDAÇÃO	ATUAL	1 MÊS ATRÁS	2 MESES ATRÁS	3 MESES ATRÁS
Compra forte	14	14	14	14
Compra moderada	1	1	1	1
Segurar	3	3	3	3
Venda moderada	0	0	0	0
Venda forte	0	0	0	0
Média Rec.	1,39	1,39	1,39	1,39

Como muitas corretoras têm sistemas de classificação diferentes, mantemos um sistema padrão com um valor numérico atribuído de 1 a 5. As classificações são uma tradução das recomendações das corretoras para a escala de recomendação, que varia de uma classificação de 1 (uma compra forte) a uma classificação de 5 (uma venda forte).



New Buy Recommendation

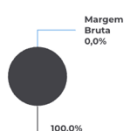
KKR & CO INC (KKR)

Razões-chave

Declaração de renda

Receita (LTM) (\$)	14.32b	Crescimento da receita em 3 anos	17,26
Receita por ação (LTM) (\$)	16,13	Crescimento da receita em 5 anos	50,32

Índices de lucratividade

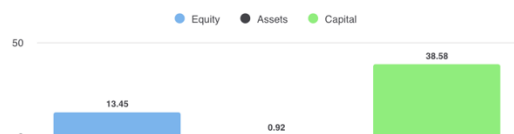


Margem Bruta	-
Margem EBITDA	73,90%
Margem de lucro (cont. Op)	62,81%
Margem EBIT	73,90%
Margem de lucro antes dos impostos	50,80%
Margem de lucro (Op total)	13,08%

Índices de Liquidez

Razão Rápida	-	Índice de liquidez corrente	-
Dívida Lng Trm - Capital Total	-	Dívida Total sobre Patrimônio Líquido	-
Cobertura de juros	10,90	Índice de Alavancagem	15h00

Eficácia da Gestão



Retorno sobre o patrimônio líquido (LTM)	13,45%
Retorno sobre Ativos (LTM)	0,92%
Retorno sobre o capital (LTM)	38,58%

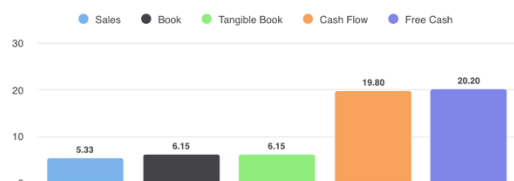
Índices de eficiência

Rotatividade de ativos	0,10	Giro de estoque	-
Giro de contas a receber	-		

Índices de avaliação

Índice P/L	51,50	P/L Alto - Últimos 5 Anos	359,03
Valor contábil do patrimônio líquido por ação	27,11	P/L Baixo - Últimos 5 Anos	-

Preço para comparações



Preço para vendas	5,33
Preço para reservar	6,15
Preço para livro tangível	6,15
Preço para fluxo de caixa	19,80
Preço para dinheiro grátis	20,20

Dividendos

Taxa de Dividendo Anual (\$)	0,70	Rendimento anual de dividendos	0,4289
Crescimento de dividendos 3 anos	8,23	Crescimento de dividendos 5 anos	-
Data Ex-Dividendo	2024-11-04	Tipo de pagamento	Dinheiro



New Buy Recommendation

KKR & CO INC (KKR)

Informações Anuais

Última data fiscal	2023-12-31	Último EPS Fiscal	4,24
Últimas Receitas Fiscais	14.32b	Últimos dividendos fiscais por ação	0,18

Informações sobre preços

52 semanas de altura	170,40	Média móvel de 200 dias	127,15
52 semanas baixo	87,28	Alfa	0,01496
Mudança de 52 semanas	83,47%	Beta	1.67206
Média móvel de 10 dias	164,48	R-Quadrado	0,61349
Média móvel de 21 dias	156,13	Desvio Padrão	0,1121
Média móvel de 50 dias	154,93	Período	60
Média móvel de 100 dias	145,82		

Preço Alvo Atual

Preço Alvo Alto	213,00
Preço-alvo médio	171,68
Preço alvo baixo	143,00
Desvio Padrão	17,08
Número de estimativas	19
Data da estimativa mais recente	02/03/25

