



New Buy Recommendation

KLA CORPORATION (KLAC)

Perfil de la empresa

Descripción e información de contacto

Descripción del negocio	KLA diseña y fabrica sistemas de control y diagnóstico de procesos y gestión de rendimiento para la industria de semiconductores. Los sistemas se utilizan para analizar el proceso de fabricación en varias etapas del desarrollo de un semiconductor. Los productos de escaneo láser de la empresa se utilizan para la calificación de obleas, el control de procesos y el control de equipos. KLA también proporciona herramientas y sistemas de inspección para metrología óptica y metrología por haz de electrones.		
DIRECCIÓN	One Technology Drive, Milpitas, CA, EE. UU., 95035		
Teléfono	+1 408 875-3000	Sitio web	https://www.kla.com
Fax	+1 408 875-4875	Correo electrónico	kevin.kessel@kla.com

Detalles

Director ejecutivo	Richard Wallace	Empleados	15,000
Tipo de problema	Acciones ordinarias	ISOCFI	ESVUFR
Auditor	PricewaterhouseCoopers LLP	Última auditoría	—
Capitalización de mercado	101.784.503.069		

Clasificaciones industriales

Sector	Tecnología	CIK	319201
Grupo	Semiconductores y equipos	SIC	3827
Industria	Piezas y equipos para semiconductores	NAICS	Fabricación de instrumentos ópticos y lentes (333314)



PREPARED BY

BCG Research Department

PUBLISHED ON

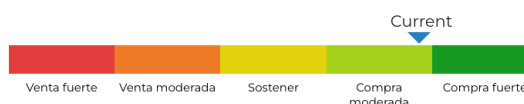
01/23/2025

New Buy Recommendation

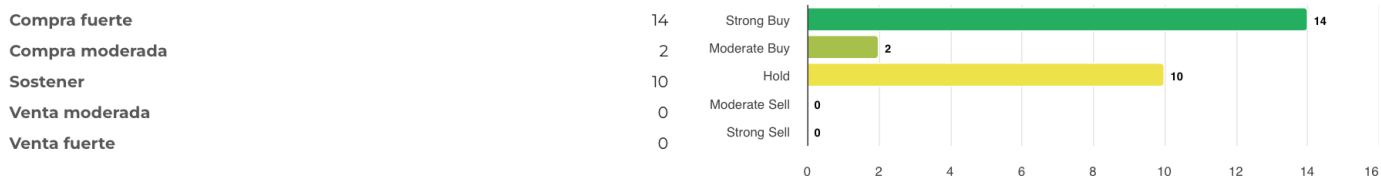
KLA CORPORATION (KLAC)

Calificación de analistas

Recomendación promedio actual	1,85
Recomendación anterior (hace 1 mes)	1,88
Cambio en la recomendación promedio	-0,03
Número de analistas que informan	26

Compra moderada

Recomendaciones de los analistas



Recomendaciones Historial



RECOMENDACIÓN	ACTUAL	HACE 1 MES	HACE 2 MESES	HACE 3 MESES
Compra fuerte	14	14	14	13
Compra moderada	2	1	1	1
Sostener	10	11	11	12
Venta moderada	0	0	0	0
Venta fuerte	0	0	0	0
Rec. media	1,85	1,88	1,88	1,96

Dado que muchos corredores tienen diferentes sistemas de calificación, mantenemos un sistema estándar con un valor numérico asignado del 1 al 5. Las calificaciones son una traducción de las recomendaciones de los corredores a la escala de recomendaciones, que va desde una calificación de 1 (una fuerte compra) a una calificación de 5 (una fuerte venta).



PREPARED BY

BCG Research Department

PUBLISHED ON

01/23/2025

New Buy Recommendation

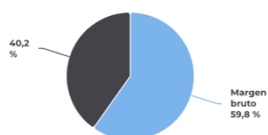
KLA CORPORATION (KLAC)

Ratios clave

Estado de resultados

Ingresos (LTM) (\$)	9.81b	Crecimiento de ingresos en 3 años	-
Ingresos por acción (LTM) (\$)	73.36	Crecimiento de ingresos en 5 años	-

Índices de rentabilidad

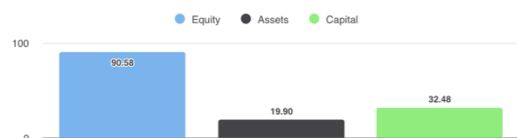


Margen bruto	59,80%
Margen EBITDA	38,70%
Margen de beneficio (continuación)	28,92%
Margen EBIT	34,80%
Margen de beneficio antes de impuestos	34,00%
Margen de beneficio (operación total)	28,92%

Índices de liquidez

Ratio rápido	0,80	Ratio actual	2,10
Deuda trimestral de GNL - Capital total	0,62	Deuda total sobre capital	1,86
Cobertura de intereses	25,70	Ratio de apalancamiento	4,40

Eficacia de la gestión



Rentabilidad sobre el capital (LTM)	90,58%
Rentabilidad de los activos (LTM)	19,90%
Retorno del capital (LTM)	32,48%

Índices de eficiencia

Rotación de activos	0,70	Rotación de inventario	1,40
Rotación de cuentas por cobrar	5,70		

Índices de valoración

Relación precio-beneficio	35,28	P/E alto - Últimos 5 años	100,02
Valor contable del capital social por acción	26,61	P/E bajo: últimos 5 años	12,79

Precio para comparaciones



Precio de venta	10,07
Precio para reservar	29,01
Precio del libro tangible	110,79
Precio a flujo de caja	25,90
Precio a efectivo libre	27,60

Dividendos

Tasa de dividendo anual (\$)	6.80	Rendimiento anual de dividendos	0,8936
Crecimiento de dividendos a 3 años	-	Crecimiento de dividendos a 5 años	-
Fecha ex-dividendo	18 de noviembre de 2024	Tipo de pago	Dinero



New Buy Recommendation

KLA CORPORATION (KLAC)

Información anual

Última fecha fiscal	30 de junio de 2024	Últimos beneficios fiscales por acción	20.41
Últimos ingresos fiscales	9.81b	Últimos dividendos fiscales por acción	—

Información de precios

52 semanas de alto	896.32	Promedio móvil de 200 días	730.10
52 semanas de baja intensidad	581.70	Alfa	0,01191
Cambio de la semana 52	23,96%	Beta	1.27062
Promedio móvil de 10 días	728,26	R-cuadrado	0,51973
Promedio móvil de 21 días	687,66	Desviación estándar	0,09253
Promedio móvil de 50 días	662,59	Período	60
Promedio móvil de 100 días	696,89		

Precio objetivo actual

Precio objetivo alto	950,00
Precio objetivo medio	796,96
Precio objetivo bajo	620,00
Desviación estándar	79,75
Número de estimaciones	25
Fecha de la estimación más reciente	22/01/25

