



New Buy Recommendation

Kinder Morgan INC (KMI)

Profil de l'entreprise			
Description et coordonnées			
Description de l'entreprise	Kinder Morgan est l'une des plus grandes entreprises du secteur énergétique intermédiaire en Amérique du Nord, avec une participation ou un exploitant d'environ 133 000 kilomètres de pipelines et de plus de 140 terminaux de stockage. La société est active dans le transport, le stockage et le traitement du gaz naturel, du pétrole brut, des produits raffinés, des liquides de gaz naturel et du dioxyde de carbone. La majorité des flux de trésorerie de Kinder Morgan provient de contrats à honoraires pour la manutention, le déplacement et le stockage de produits à base de combustibles fossiles.		
Adresse	1001 Louisiana Street, Suite 1000, Houston, TX, États-Unis, 77002		
Téléphone	+1 713 369-9000	Site web	https://www.kindermorgan.com
Fax		E-mail	km_ir@kindermorgan.com
Détails			
PDG	Kimberly A. Dang	Employés	10 891
Type de problème	Actions ordinaires	ISOCFI	ESVUFR
Auditeur	PricewaterhouseCoopers LLP	Dernier audit	—
Capitalisation boursière	61 095 103 987		
Classifications industrielles			
Secteur	Énergie	CIK	1506307
Groupe	Combustibles fossiles	SIC	4922
Industrie	Stockage et transport de pétrole et de gaz	SCIAN	Transport de gaz naturel par pipeline (486210)



PREPARED BY

BCG Research Department

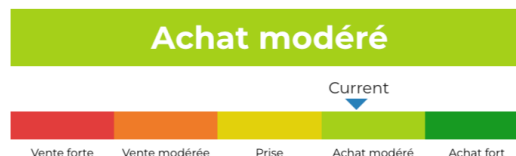
PUBLISHED ON

01/23/2025

New Buy Recommendation Kinder Morgan INC (KMI)

Notation des analystes

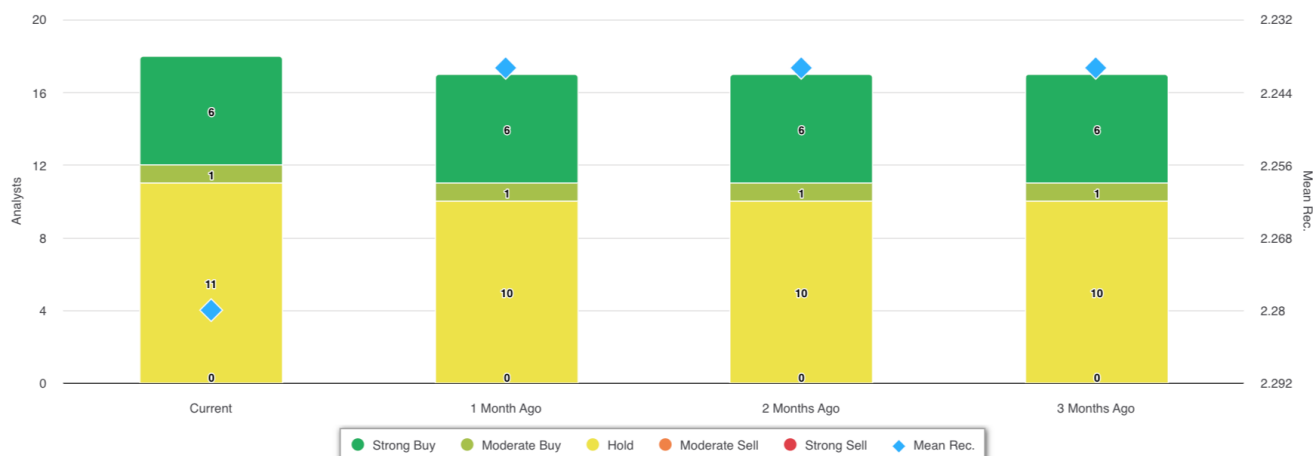
Recommandation moyenne actuelle	2.28
Recommandation précédente (il y a 1 mois)	2.24
Changement de recommandation moyenne	0,04
Nombre d'analystes déclarants	18



Recommandations des analystes



Recommandations Historique



RECOMMANDATION	ACTUEL	IL Y A 1 MOIS	IL Y A 2 MOIS	IL Y A 3 MOIS
Achat fort	6	6	6	6
Achat modéré	1	1	1	1
Prise	11	10	10	10
Vente modérée	0	0	0	0
Vente forte	0	0	0	0
Moyenne Rec.	2.28	2.24	2.24	2.24

Étant donné que de nombreux courtiers ont des systèmes de notation différents, nous maintenons un système standard avec une valeur numérique attribuée de 1 à 5. Les notes sont une traduction des recommandations des courtiers sur l'échelle de recommandation, qui va d'une note de 1 (un achat fort) à une note de 5 (une vente forte).



New Buy Recommendation

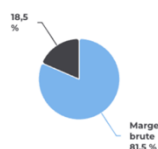
Kinder Morgan INC (KMI)

Ratios clés

Compte de résultat

Chiffre d'affaires (DDM) (\$)	15.33b	Croissance des revenus sur 3 ans	-0,33
Chiffre d'affaires par action (LTM) (\$)	6,90	Croissance des revenus sur 5 ans	2,13

Ratios de rentabilité

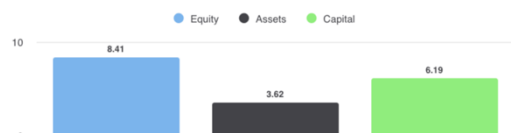


Marge brute	81,50%
Marge EBITDA	41,00%
Marge bénéficiaire (suite)	17,36%
Marge EBIT	25,40%
Marge bénéficiaire avant impôts	16,80%
Marge bénéficiaire (total des opérations)	16,70%

Ratios de liquidité

Ratio rapide	0,30	Ratio actuel	0,50
Dette du GNL - Capital total	-	Total de la dette par rapport aux capitaux propres	0,07
Couverture des intérêts	3,50	Ratio de levier financier	2,30

Efficacité de la gestion



Rendement des capitaux propres (LTM)	8,41%
Rendement des actifs (LTM)	3,62%
Rendement du capital (LTM)	6,19%

Taux d'efficacité

Rotation des actifs	0,20	Rotation des stocks	10h30
Chiffre d'affaires des créances	11h00		

Ratios d'évaluation

Ratio C/B	24,65	Ratio cours-bénéfice élevé - 5 dernières années	29,25
Valeur comptable des capitaux propres par action	13,69	Ratio cours-bénéfice le plus bas - 5 dernières années	-24,22

Prix à comparer



Prix de vente	4,12
Prix pour réserver	2,05
Prix au livre tangible	7,33
Prix par rapport aux flux de trésorerie	12,50
Prix en espèces disponibles	26,40

Dividendes

Taux de dividende annuel (\$)	1,15	Rendement annuel des dividendes	4,1818
Croissance des dividendes sur 3 ans	2,43	Croissance des dividendes sur 5 ans	3,90
Date ex-dividende	03/02/2025	Type de paiement	Espèces



New Buy Recommendation

Kinder Morgan INC (KMI)

Informations annuelles

Dernière date fiscale	31/12/2023	Dernier EPS de l'exercice	1.06
Dernières recettes fiscales	15.33b	Derniers dividendes fiscaux par action	0,29

Informations sur les prix

52 semaines de haut niveau	31,48	Moyenne mobile sur 200 jours	22.56
52 semaines de faible intensité	16.47	Alpha	0,00159
Changement de 52 semaines	70,63%	Bêta	0,94252
Moyenne mobile sur 10 jours	28.20	R-carré	0,40799
Moyenne mobile sur 21 jours	28.46	Écart type	0,07748
Moyenne mobile sur 50 jours	27,66	Période	60
Moyenne mobile sur 100 jours	25,67		

Prix cible actuel

Objectif de prix élevé	38,00
Prix cible moyen	30,69
Prix cible bas	26,00
Écart type	3,72
Nombre d'estimations	16
Date de l'estimation la plus récente	29/01/25

