



# New Buy Recommendation

## Kinder Morgan INC (KMI)

公司简介			
描述和联系信息			
业务描述	金德摩根是北美最大的中游能源公司之一，拥有或运营约 83,000 英里的管道和 140 多个存储终端。该公司活跃于天然气、原油、精炼产品、天然气液和二氧化碳的运输、储存和加工。金德摩根的大部分现金流来自处理、运输和储存化石燃料产品的收费合同。		
地址	1001 Louisiana Street, Suite 1000, 休斯顿, 德克萨斯州, 美国, 77002		
电话	+1 713 369-9000	网站	<a href="https://www.kindermorgan.com">https://www.kindermorgan.com</a>
传真		电子邮件	<a href="mailto:km_ir@kindermorgan.com">km_ir@kindermorgan.com</a>
细节			
首席执行官	金伯利·A·当	雇员	10,891
问题类型	普通股	标准化组织	外周血管内皮生长因子受体
审计员	普华永道会计师事务所	上次审计	—
市值	61,095,103,987		
行业分类			
部门	活力	韩国化学学会	1506307
团体	化石燃料	碳化硅	4922
行业	石油和天然气储存/运输	北美行业分类	天然气管道输送 (486210)



PREPARED BY

BCG Research Department

PUBLISHED ON

01/23/2025

# New Buy Recommendation Kinder Morgan INC (KMI)

## 分析师评级

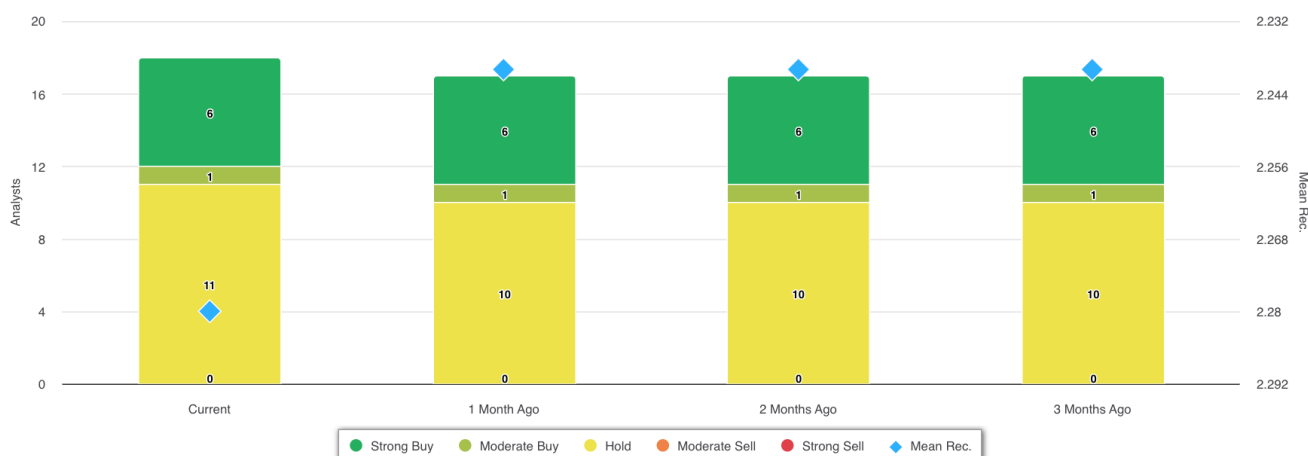
当前平均推荐值	2.28
上一条推荐 (1 个月前)	2.24
平均推荐值的变化	0.04
报告分析师人数	18



## 分析师建议



## 建议历史记录



推荐	当前的	1 个月前	2 个月前	3 个月前
强力买入	6	6	6	6
中度买入	1	1	1	1
抓住	11	10	10	10
中度卖出	0	0	0	0
强力卖出	0	0	0	0
平均记录。	2.28	2.24	2.24	2.24

由于许多经纪商拥有不同的评级系统，我们维持一个标准系统，并为其分配从 1 到 5 的数值。评级是经纪商的建议转化为推荐量表，范围从评级 1（强力买入）到评级 5（强力卖出）。



# New Buy Recommendation

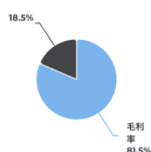
## Kinder Morgan INC (KMI)

### 关键比率

#### 损益表

收入 (LTM) (\$)	15.33b	三年收入增长	-0.33
每股收益 (LTM) (\$)	6.90	5 年收入增长	2.13

#### 盈利比率

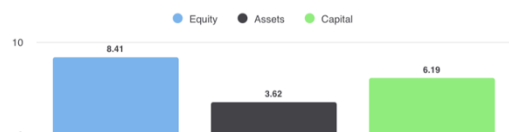


毛利率	81.50%
EBITDA 利润率	41.00%
利润率 (持续经营)	17.36%
息税前利润率	25.40%
税前利润率	16.80%
利润率 (总营业额)	16.70%

#### 流动性比率

速动比率	0.30	流动比率	0.50
液化天然气公司债务 - 总资本	-	总债务与股权比率	0.07
利息覆盖率	3.50	杠杆率	2.30

#### 管理成效



股本回报率 (LTM)	8.41%
资产回报率 (LTM)	3.62%
资本回报率 (LTM)	6.19%

#### 效率比率

资产周转率	0.20	库存周转率	10.30
应收账款周转率	11.00		

#### 估值比率

市盈率	24.65	过去 5 年市盈率最高值	29.25
每股权益账面价值	13.69	市盈率最低值 - 过去 5 年	-24.22

#### 价格比较



价格销售额	4.12
市净率	2.05
有形账面价格	7.33
价格与现金流比率	12.50
价格与自由现金流比率	26.40

#### 股息

年度股息率 (美元)	1.15	年度股息收益率	4.1818
3 年股息增长	2.43	5 年股息增长	3.90
除息日	2025-02-03	付款方式	现金



# New Buy Recommendation

## Kinder Morgan INC (KMI)

### 年度信息

最新财务日期	2023-12-31	最新财务每股收益	1.06
最新财政收入	15.33b	最新每股财政股息	0.29

### 价格信息

52周高点	31.48	200 日移动平均线	22.56
52周低点	16.47	阿尔法	0.00159
52 周变化	70.63%	测试版	0.94252
10 日移动平均线	28.20	R 平方	0.40799
21 日移动平均线	28.46	标准差	0.07748
50 日移动平均线	27.66	时期	60
100 日移动平均线	25.67		

### 现时目标价

高目标价	38.00
平均目标价格	30.69
低目标价	26.00
标准差	3.72
估计数	16
最新估计日期	2025 年 1 月 29 日

