



New Buy Recommendation

Kinder Morgan INC (KMI)

perfil de companhia			
Descrição e informações de contato			
Descrição do negócio	A Kinder Morgan é uma das maiores empresas de energia midstream da América do Norte, com interesse ou operadora em cerca de 83.000 milhas em gasodutos e mais de 140 terminais de armazenamento. A empresa atua no transporte, armazenamento e processamento de gás natural, petróleo bruto, produtos refinados, líquidos de gás natural e dióxido de carbono. A maioria dos fluxos de caixa da Kinder Morgan advém de contratos baseados em taxas para manuseio, movimentação e armazenamento de produtos de combustíveis fósseis.		
Endereço	1001 Louisiana Street, Suite 1000, Houston, TX, EUA, 77002		
Telefone	+1 713 369-9000	Site	https://www.kindermorgan.com
Fax		E-mail	km_ir@kindermorgan.com
Detalhes			
CEO	Kimberly A. Dang	Funcionários	10.891
Tipo de problema	Ações Ordinárias	ISOCFI	ESVUFR
Auditor	PricewaterhouseCoopers LLP	Última Auditoria	—
Capitalização de mercado	61.095.103.987		
Classificações da indústria			
Setor	Energia	CIK	1506307
Grupo	Combustíveis fósseis	SIC	4922
Indústria	Armazenamento/Transporte de Petróleo e Gás	NAICS	Transporte de Gás Natural por Gasoduto (486210)



PREPARED BY

BCG Research Department

PUBLISHED ON

01/23/2025

New Buy Recommendation Kinder Morgan INC (KMI)

Avaliação do analista

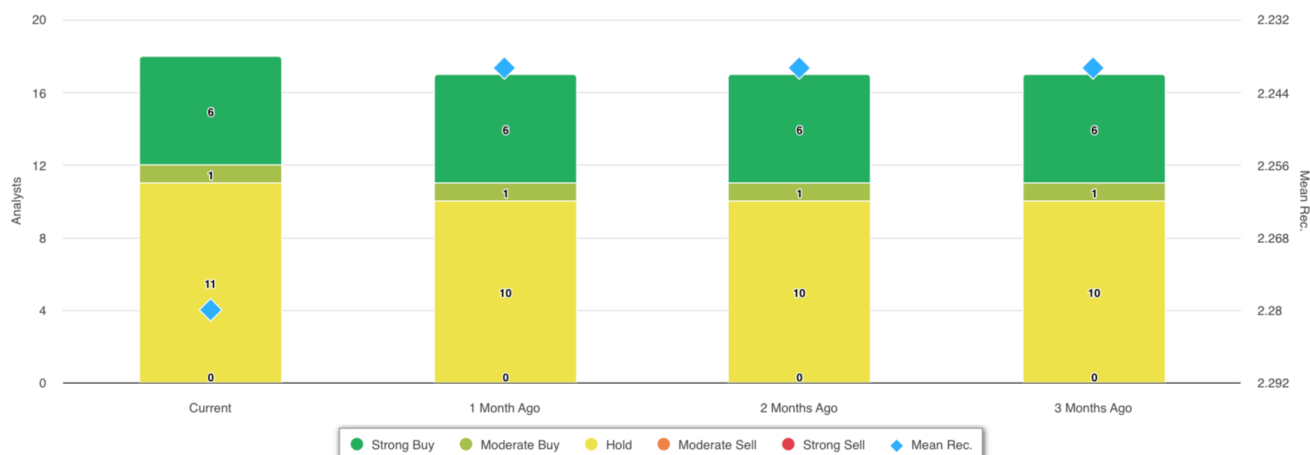
Recomendação média atual	2.28
Recomendação anterior (1 mês atrás)	2.24
Mudança na recomendação média	0,04
Número de analistas relatando	18

Compra moderada

Recomendações de analistas



Recomendações Histórico



RECOMENDAÇÃO	ATUAL	1 MÊS ATRÁS	2 MESES ATRÁS	3 MESES ATRÁS
Compra forte	6	6	6	6
Compra moderada	1	1	1	1
Segurar	11	10	10	10
Venda moderada	0	0	0	0
Venda forte	0	0	0	0
Média Rec.	2.28	2.24	2.24	2.24

Como muitas corretoras têm sistemas de classificação diferentes, mantemos um sistema padrão com um valor numérico atribuído de 1 a 5. As classificações são uma tradução das recomendações das corretoras para a escala de recomendação, que varia de uma classificação de 1 (uma compra forte) a uma classificação de 5 (uma venda forte).



New Buy Recommendation

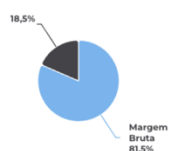
Kinder Morgan INC (KMI)

Razões-chave

Declaração de renda

Receita (LTM) (\$)	15.33b	Crescimento da receita em 3 anos	-0,33
Receita por ação (LTM) (\$)	6,90	Crescimento da receita em 5 anos	2,13

Índices de lucratividade

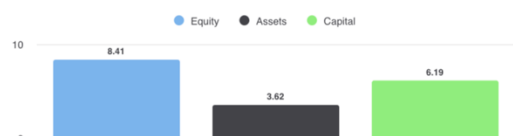


Margem Bruta	81,50%
Margem EBITDA	41,00%
Margem de lucro (cont. Op)	17,36%
Margem EBIT	25,40%
Margem de lucro antes dos impostos	16,80%
Margem de lucro (Op total)	16,70%

Índices de Liquidez

Razão Rápida	0,30	Índice de liquidez corrente	0,50
Dívida Lng Trm - Capital Total	-	Dívida Total sobre Patrimônio Líquido	0,07
Cobertura de juros	3,50	Índice de Alavancagem	2,30

Eficácia da Gestão



Retorno sobre o patrimônio líquido (LTM)	8,41%
Retorno sobre Ativos (LTM)	3,62%
Retorno sobre o capital (LTM)	6,19%

Índices de eficiência

Rotatividade de ativos	0,20	Giro de estoque	10h30
Giro de contas a receber	11h00		

Índices de avaliação

Índice P/L	24,65	P/L Alto - Últimos 5 Anos	29,25
Valor contábil do patrimônio líquido por ação	13,69	P/L Baixo - Últimos 5 Anos	-24,22

Preço para comparações



Preço para vendas	4,12
Preço para reservar	2,05
Preço para livro tangível	7,33
Preço para fluxo de caixa	12,50
Preço para dinheiro grátis	26,40

Dividendos

Taxa de Dividendo Anual (\$)	1,15	Rendimento anual de dividendos	4,1818
Crescimento de dividendos 3 anos	2,43	Crescimento de dividendos 5 anos	3,90
Data Ex-Dividendo	2025-02-03	Tipo de pagamento	Dinheiro



New Buy Recommendation

Kinder Morgan INC (KMI)

Informações Anuais

Última data fiscal	2023-12-31	Último EPS Fiscal	1.06
Últimas Receitas Fiscais	15.33b	Últimos dividendos fiscais por ação	0,29

Informações sobre preços

52 semanas de altura	31,48	Média móvel de 200 dias	22,56
52 semanas baixo	16.47	Alfa	0,00159
Mudança de 52 semanas	70,63%	Beta	0,94252
Média móvel de 10 dias	28.20	R-Quadrado	0,40799
Média móvel de 21 dias	28.46	Desvio Padrão	0,07748
Média móvel de 50 dias	27,66	Período	60
Média móvel de 100 dias	25,67		

Preço Alvo Atual

Preço Alvo Alto	38,00
Preço-alvo médio	30,69
Preço alvo baixo	26,00
Desvio Padrão	3,72
Número de estimativas	16
Data da estimativa mais recente	29/01/25

