



New Buy Recommendation

Kinder Morgan INC (KMI)

公司简介			
描述和联系信息			
业务描述	金德摩根是北美最大的中游能源公司之一，拥有或运营约 83,000 英里的管道和 140 多个存储终端。该公司活跃于天然气、原油、精炼产品、天然气液和二氧化碳的运输、储存和加工。金德摩根的大部分现金流来自处理、运输和储存化石燃料产品的收费合同。		
地址	1001 Louisiana Street,Suite 1000, 休斯顿, 德克萨斯州, 美国, 77002		
电话	+1 713 369-9000	网站	https://www.kindermorgan.com
传真		电子邮件	km_ir@kindermorgan.com
细节			
首席执行官	金伯利·A·当	雇员	10,891
问题类型	普通股	标准化组织	外周血管内皮生长因子受体
审计员	普华永道会计师事务所	上次审计	—
市值	61,095,103,987		
行业分类			
部门	活力	韩国化学学会	1506307
团体	化石燃料	碳化硅	4922
行业	石油和天然气储存/运输	北美行业分类	天然气管道输送 (486210)



PREPARED BY

BCG Research Department

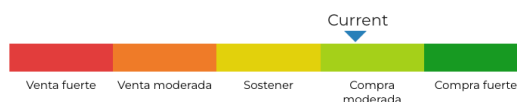
PUBLISHED ON

01/23/2025

New Buy Recommendation Kinder Morgan INC (KMI)

Calificación de analistas

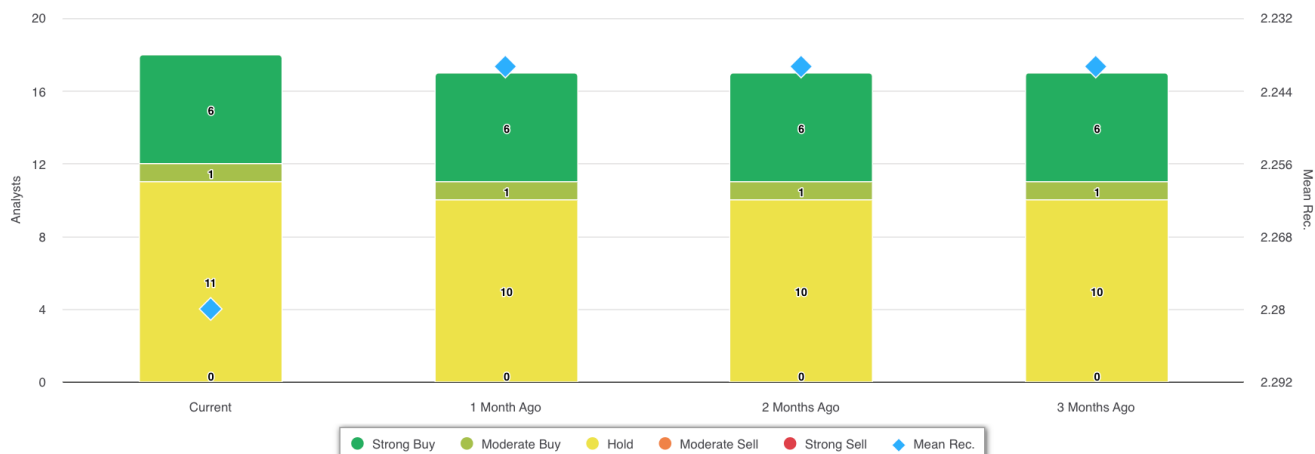
Recomendación promedio actual	2.28
Recomendación anterior (hace 1 mes)	2.24
Cambio en la recomendación promedio	0,04
Número de analistas que informan	18

Compra moderada

Recomendaciones de los analistas



Recomendaciones Historial



RECOMENDACIÓN	ACTUAL	HACE 1 MES	HACE 2 MESES	HACE 3 MESES
Compra fuerte	6	6	6	6
Compra moderada	1	1	1	1
Sostener	11	10	10	10
Venta moderada	0	0	0	0
Venta fuerte	0	0	0	0
Rec. media	2.28	2.24	2.24	2.24

Dado que muchos corredores tienen diferentes sistemas de calificación, mantenemos un sistema estándar con un valor numérico asignado del 1 al 5. Las calificaciones son una traducción de las recomendaciones de los corredores a la escala de recomendaciones, que va desde una calificación de 1 (una fuerte compra) a una calificación de 5 (una fuerte venta).



New Buy Recommendation

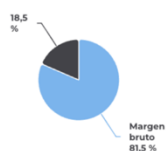
Kinder Morgan INC (KMI)

Ratios clave

Estado de resultados

Ingresos (LTM) (\$)	15.33b	Crecimiento de ingresos en 3 años	-0.33
Ingresos por acción (LTM) (\$)	6.90	Crecimiento de ingresos en 5 años	2.13

Índices de rentabilidad

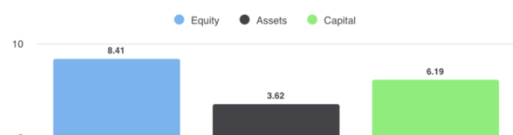


Margen bruto	81,50%
Margen EBITDA	41,00%
Margen de beneficio (continuación)	17,36%
Margen EBIT	25,40%
Margen de beneficio antes de impuestos	16,80%
Margen de beneficio (operación total)	16,70%

Índices de liquidez

Ratio rápido	0,30	Ratio actual	0,50
Deuda trimestral de GNL - Capital total	-	Deuda total sobre capital	0,07
Cobertura de intereses	3,50	Ratio de apalancamiento	2,30

Eficacia de la gestión



Rentabilidad sobre el capital (LTM)	8,41%
Rentabilidad de los activos (LTM)	3,62%
Retorno del capital (LTM)	6,19%

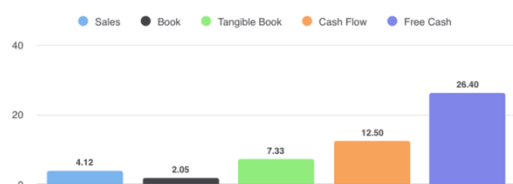
Índices de eficiencia

Rotación de activos	0,20	Rotación de inventario	10,30
Rotación de cuentas por cobrar	11,00		

Índices de valoración

Relación precio-beneficio	24,65	P/E alto - Últimos 5 años	29,25
Valor contable del capital social por acción	13,69	P/E bajo: últimos 5 años	-24,22

Precio para comparaciones



Precio de venta	4,12
Precio para reservar	2,05
Precio del libro tangible	7,33
Precio a flujo de caja	12,50
Precio a efectivo libre	26,40

Dividendos

Tasa de dividendo anual (\$)	1,15	Rendimiento anual de dividendos	4,1818
Crecimiento de dividendos a 3 años	2,43	Crecimiento de dividendos a 5 años	3,90
Fecha ex-dividendo	03-02-2025	Tipo de pago	Dinero



New Buy Recommendation

Kinder Morgan INC (KMI)

Información anual

Última fecha fiscal	31 de diciembre de 2023	Últimos beneficios fiscales por acción	1.06
Últimos ingresos fiscales	15.33b	Últimos dividendos fiscales por acción	0,29

Información de precios

52 semanas de alto	31,48	Promedio móvil de 200 días	22.56
52 semanas de baja intensidad	16.47	Alfa	0,00159
Cambio de la semana 52	70,63%	Beta	0,94252
Promedio móvil de 10 días	28.20	R-cuadrado	0,40799
Promedio móvil de 21 días	28.46	Desviación estándar	0,07748
Promedio móvil de 50 días	27,66	Período	60
Promedio móvil de 100 días	25,67		

Precio objetivo actual

Precio objetivo alto	38,00
Precio objetivo medio	30,69
Precio objetivo bajo	26.00
Desviación estándar	3,72
Número de estimaciones	16
Fecha de la estimación más reciente	29/01/25

