



# New Buy Recommendation

## LEGEND BIOTECH CORP. (LEGN)

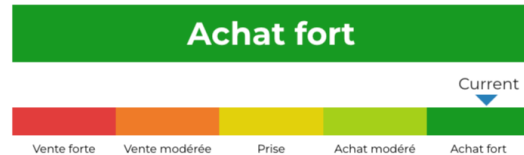
Profil de l'entreprise			
<b>Description et coordonnées</b>			
Description de l'entreprise	Legend Biotech Corp est une société biopharmaceutique en phase clinique. Elle se consacre à la découverte et au développement de nouvelles thérapies cellulaires pour l'oncologie et d'autres indications. Le principal produit candidat de la société, LCAR-B38M/JNJ-4528, est une thérapie cellulaire à base de récepteurs d'antigènes chimériques, ou CAR, destinée au traitement du myélome multiple. Géographiquement, la société génère la majorité de son chiffre d'affaires en Amérique du Nord.		
Adresse	2101 Cottontail Lane, Somerset, NJ, États-Unis, 08873		
Téléphone	+1 737 317-5050	Site web	<a href="https://www.legendbiotech.com">https://www.legendbiotech.com</a>
Fax		E-mail	
<b>Détails</b>			
PDG	Ying Huang	Employés	1 826
Type de problème	Certificats de dépôt américains (ADR)	ISOCFI	EDSXFR
Auditeur	Ernst & Young Hua Ming LLP	Dernier audit	—
Capitalisation boursière	6 787 100 715		
<b>Classifications industrielles</b>			
Secteur	Soins de santé	CIK	180198
Groupe	Biotechnologie	SIC	2834
Industrie	Biotechnologie	SCIAN	Fabrication de préparations pharmaceutiques (325412)



# New Buy Recommendation LEGEND BIOTECH CORP. (LEGN)

## Notation des analystes

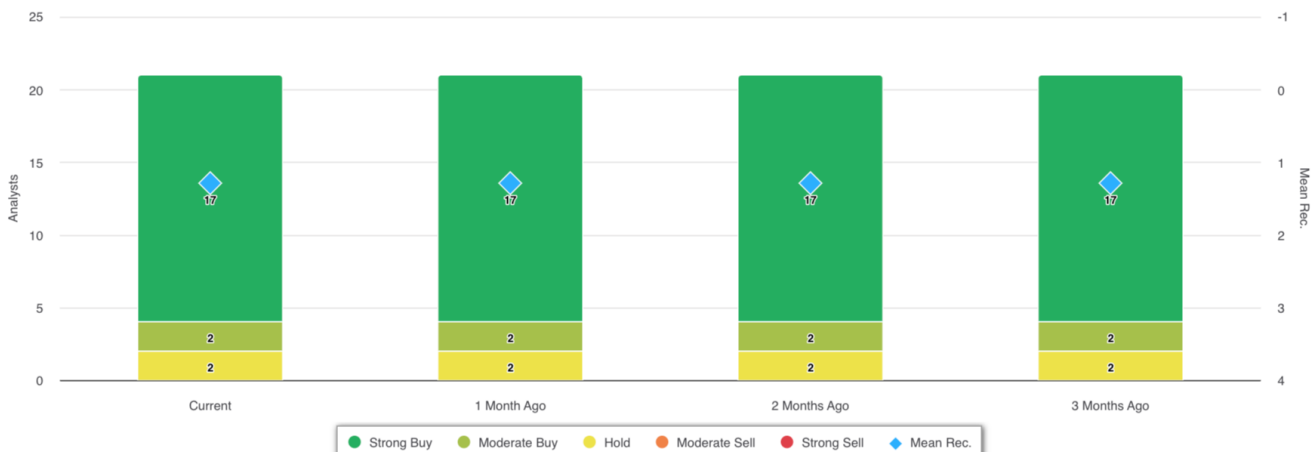
Recommandation moyenne actuelle	1.29
Recommandation précédente (il y a 1 mois)	1.29
Changement de recommandation moyenne	0,00
Nombre d'analystes déclarants	21



## Recommandations des analystes



## Recommandations Historique



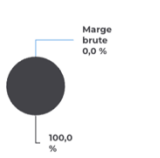

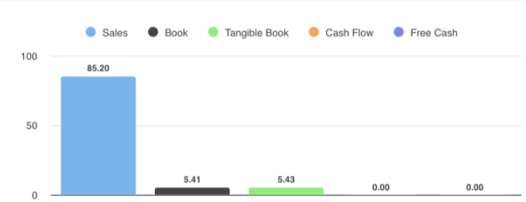
RECOMMANDATION	ACTUEL	IL Y A 1 MOIS	IL Y A 2 MOIS	IL Y A 3 MOIS
Achat fort	17	17	17	17
Achat modéré	2	2	2	2
Prise	2	2	2	2
Vente modérée	0	0	0	0
Vente forte	0	0	0	0
Moyenne Rec.	1.29	1.29	1.29	1.29

Étant donné que de nombreux courtiers ont des systèmes de notation différents, nous maintenons un système standard avec une valeur numérique attribuée de 1 à 5. Les notes sont une traduction des recommandations des courtiers sur l'échelle de recommandation, qui va d'une note de 1 (un achat fort) à une note de 5 (une vente forte).



# New Buy Recommendation

## LEGEND BIOTECH CORP. (LEGN)

Ratios clés				
<b>Compte de résultat</b>				
Chiffre d'affaires (DDM) (\$)	285,14 m	Croissance des revenus sur 3 ans	-100,00	
Chiffre d'affaires par action (LTM) (\$)	1,57	Croissance des revenus sur 5 ans	-	
<b>Ratios de rentabilité</b>				
	Marge brute	-	-	
	Marge EBITDA	-	-	
	Marge bénéficiaire (suite)	-	-	
	Marge EBIT	-	-	
	Marge bénéficiaire avant impôts	-383,10%	-	-
	Marge bénéficiaire (total des opérations)	-	-	-
<b>Ratios de liquidité</b>				
Ratio rapide	-	Ratio actuel	-	
Dette du GNL - Capital total	0,23	Total de la dette par rapport aux capitaux propres	-	
Couverture des intérêts	-	Ratio de levier financier	1,50	
<b>Efficacité de la gestion</b>				
	Rendement des capitaux propres (LTM)	-	-	
	Rendement des actifs (LTM)	-	-	
	Rendement du capital investi (LTM)	-	-	-
<b>Taux d'efficacité</b>				
Rotation des actifs	-	Rotation des stocks	-	
Chiffre d'affaires des créances	-			
<b>Ratios d'évaluation</b>				
Ratio C/B	-	Ratio cours-bénéfice élevé - 5 dernières années	-1,82	
Valeur comptable des capitaux propres par action	6,88	Ratio cours-bénéfice le plus bas - 5 dernières années	-690,11	
<b>Prix à comparer</b>				
	Prix de vente	85,20		
	Prix pour réserver	5,41		
	Prix au livre tangible	5,43		
	Prix par rapport aux flux de trésorerie	-		
	Prix en espèces disponibles	-		
<b>Dividendes</b>				
Taux de dividende annuel (\$)	-	Rendement annuel des dividendes	-	
Croissance des dividendes sur 3 ans	-	Croissance des dividendes sur 5 ans	-	
Date ex-dividende	-	Type de paiement	-	



# New Buy Recommendation

## LEGEND BIOTECH CORP. (LEGN)

### Informations annuelles

Dernière date fiscale	31/12/2023	Dernier EPS de l'exercice	-1,47
Dernières recettes fiscales	285,14 m	Derniers dividendes fiscaux par action	0,00

### Informations sur les prix

52 semaines de haut niveau	70.13	Moyenne mobile sur 200 jours	45.21
52 semaines de faible intensité	30.17	Alpha	0,00482
Changement de 52 semaines	-33,09%	Bêta	0,17715
Moyenne mobile sur 10 jours	36,81	R-carré	0,00348
Moyenne mobile sur 21 jours	34,91	Écart type	0,14168
Moyenne mobile sur 50 jours	36,57	Période	55
Moyenne mobile sur 100 jours	41,16		

### Prix cible actuel

Objectif de prix élevé	95,00
Prix cible moyen	81,59
Prix cible bas	60,00
Écart type	9,92
Nombre d'estimations	19
Date de l'estimation la plus récente	31/01/25

