



New Buy Recommendation

LEGEND BIOTECH CORP. (LEGN)

公司简介			
描述和联系信息			
业务描述	传奇生物科技公司是一家临床阶段的生物制药公司。该公司致力于发现和开发用于肿瘤和其他适应症的新型细胞疗法。该公司的主要候选产品 LCAR-B38M/2NJ-4528 是一种嵌合抗原受体 (CAR) T 细胞疗法, 用于治疗多发性骨髓瘤。从地理分布来看, 该公司的大部分收入来自北美。		
地址	2101 Cottontail Lane, 萨默塞特, 新泽西州, 美国, 08873		
电话	+1 737 317-5050	网站	https://www.legendbiotech.com
传真		电子邮件	
细节			
首席执行官	黄英	雇员	1,826
问题类型	美国存托凭证 (ADR)	标准化组织	能谱分析X射线荧光光谱法
审计员	安永华明会计师事务所 (特殊普通合伙)	上次审计	—
市值	6,787,100,715		
行业分类			
部门	卫生保健	韩国化学学会	1801198
团体	生物技术	碳化硅	2834
行业	生物技术	北美行业分类	医药制剂制造(325412)



PREPARED BY

BCG Research Department

PUBLISHED ON

01/23/2025

New Buy Recommendation

LEGEND BIOTECH CORP. (LEGN)

分析师评级

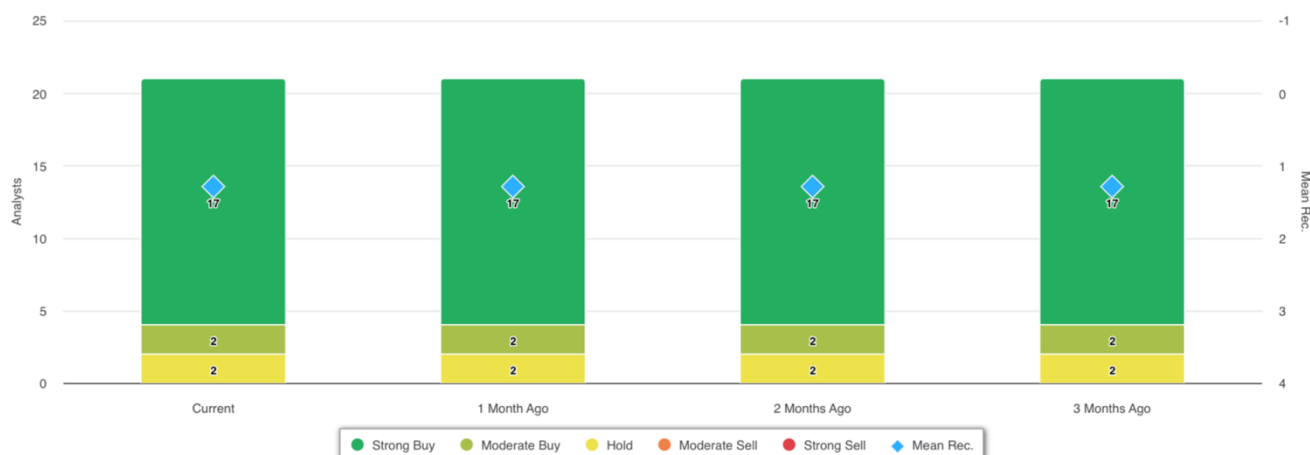
当前平均推荐值	1.29
上一条推荐 (1 个月前)	1.29
平均推荐值的变化	0.00
报告分析师人数	21



分析师建议



建议历史记录



推荐	当前的	1 个月前	2 个月前	3 个月前
强力买入	17	17	17	17
中度买入	2	2	2	2
抓住	2	2	2	2
中度卖出	0	0	0	0
强力卖出	0	0	0	0
平均记录。	1.29	1.29	1.29	1.29

由于许多经纪商拥有不同的评级系统，我们维持一个标准系统，并为其分配从 1 到 5 的数值。评级是经纪商的建议转化为推荐量表，范围从评级 1（强力买入）到评级 5（强力卖出）。



New Buy Recommendation


LEGEND BIOTECH CORP. (LEGN)

关键比率

损益表

收入 (LTM) (\$)	285.14米	三年收入增长	-100.00
每股收益 (LTM) (\$)	1.57	5 年收入增长	-

盈利比率




毛利率	-
EBITDA 利润率	-
利润率 (持续经营)	-
息税前利润率	-
税前利润率	-383.10%
利润率 (总营业额)	-

流动性比率

速动比率	-	流动比率	-
液化天然气公司债务 - 总资本	0.23	总债务与股权比率	-
利息覆盖率	-	杠杆率	1.50

管理成效



股本回报率 (LTM)	-
资产回报率 (LTM)	-
资本回报率 (LTM)	-

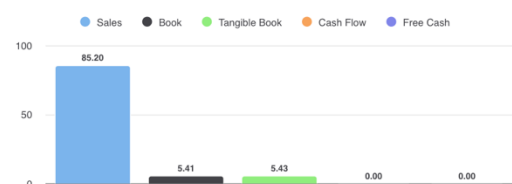
效率比率

资产周转率	-	库存周转率	-
应收账款周转率	-		

估值比率

市盈率	-	过去 5 年市盈率最高值	-1.82
每股权益账面价值	6.88	市盈率最低值 - 过去 5 年	-690.11

价格比较



价格销售额	85.20
市净率	5.41
有形账面价格	5.43
价格与现金流比率	-
价格与自由现金流比率	-

股息

年度股息率 (美元)	-	年度股息收益率	-
3 年股息增长	-	5 年股息增长	-
除息日	-	付款方式	-



New Buy Recommendation

LEGEND BIOTECH CORP. (LEGN)

年度信息

最新财务日期	2023-12-31	最新财务每股收益	-1.47
最新财政收入	285.14米	最新每股财政股息	0.00

价格信息

52周高点	70.13	200 日移动平均线	45.21
52周低点	30.17	阿尔法	0.00482
52 周变化	-33.09%	测试版	0.17715
10 日移动平均线	36.81	R 平方	0.00348
21 日移动平均线	34.91	标准差	0.14168
50 日移动平均线	36.57	时期	55
100 日移动平均线	41.16		

现时目标价

高目标价	95.00
平均目标价格	81.59
低目标价	60.00
标准差	9.92
估计数	19
最新估计日期	01/31/25

