



New Buy Recommendation

LINDE PLC (LIN)

公司简介

描述和联系信息

业务描述	林德是全球最大的工业气体供应商，业务遍及 100 多个国家。该公司的主要产品是大气气体（包括氧气、氮气和氩气）和工艺气体（包括氢气、二氧化碳和氨气），以及用于工业气体生产的设备。林德服务于各种终端市场，包括化学品、制造业、医疗保健和炼钢。林德创造了约 310 亿美元的收入和 50 亿美元的 GAAP 营业利润。		
地址	FORGE, 43 CHURCH STREET WEST, 43 CHURCH STREET WEST, 沃金萨里, GB, GU216HT		
电话	44 14 8324 2200	网站	https://www.linde.com
传真		电子邮件	juan.pelaez@linde.com

细节

首席执行官	桑吉夫·兰巴	雇员	66,323
问题类型	普通股	标准化组织	
审计员	普华永道会计师事务所	上次审计	—
市值	209,904,688,379		

行业分类

部门	材料	韩国化学学会	1707925
团体	化学品	碳化硅	2810
行业	特殊化学品	北美行业分类	其他基础无机化学品制造 (325180)



PREPARED BY

BCG Research Department

PUBLISHED ON

01/23/2025

New Buy Recommendation

LINDE PLC (LIN)

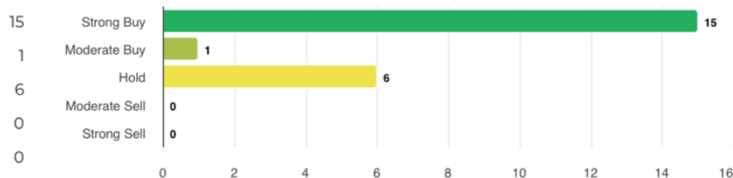
分析师评级

当前平均推荐值	1.57
上一条推荐 (1 个月前)	1.66
平均推荐值的变化	-0.09
报告分析师人数	22



分析师建议

强力买入
中度买入
抓住
中度卖出
强力卖出



建议历史记录



推荐	当前的	1 个月前	2 个月前	3 个月前
强力买入	15	14	14	14
中度买入	1	1	1	1
抓住	6	7	7	6
中度卖出	0	0	0	0
强力卖出	0	0	0	0
平均记录。	1.57	1.66	1.66	1.60

由于许多经纪商拥有不同的评级系统，我们维持一个标准系统，并为其分配从 1 到 5 的数值。评级是经纪商的建议转化为推荐量表，范围从评级 1（强力买入）到评级 5（强力卖出）。



New Buy Recommendation

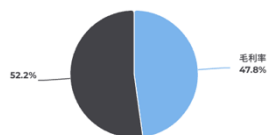
LINDE PLC (LIN)

关键比率

损益表

收入 (LTM) (\$)	32.85b	三年收入增长	-
每股收益 (LTM) (\$)	69	5 年收入增长	-

盈利比率

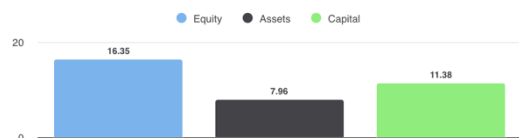


毛利率	47.80%
EBITDA 利润率	38.10%
利润率 (持续经营)	19.82%
息税前利润率	26.50%
税前利润率	18.60%
利润率 (总营业额)	19.33%

流动性比率

速动比率	0.70	流动比率	1.00
液化天然气公司债务 - 总资本	0.31	总债务与股权比率	0.57
利息覆盖率	30.00	杠杆率	2.10

管理成效



股本回报率 (LTM)	16.35%
资产回报率 (LTM)	7.96%
资本回报率 (LTM)	11.38%

效率比率

资产周转率	0.40	库存周转率	8.30
应收账款周转率	6.90		

估值比率

市盈率	33.63	过去 5 年市盈率最高值	96.57
每股权益账面价值	82.27	市盈率最低值 - 过去 5 年	28.38

价格比较



价格销售额	6.38
市净率	5.38
有形账面价格	-
价格与现金流比率	19.30
价格与自由现金流比率	31.60



New Buy Recommendation

LINDE PLC (LIN)

年度信息

最新财务日期	2023-12-31	最新财务每股收益	12.70
最新财政收入	32.85b	最新每股财政股息	—

价格信息

52周高点	487.49	200 日移动平均线	446.62
52周低点	396.07	阿尔法	0.00392
52 周变化	9.39%	测试版	0.94461
10 日移动平均线	430.52	R 平方	0.55589
21 日移动平均线	424.61	标准差	0.06651
50 日移动平均线	437.71	时期	60
100 日移动平均线	454.03		

现时目标价

高目标价	540.00
平均目标价格	508.00
低目标价	465.00
标准差	23.37
估计数	19
最新估计日期	2025 年 1 月 22 日

