



New Buy Recommendation

LINDE PLC (LIN)

Perfil de la empresa

Descripción e información de contacto

Descripción del negocio Linde es el mayor proveedor de gases industriales del mundo, con operaciones en más de 100 países. Los principales productos de la empresa son gases atmosféricos (incluidos oxígeno, nitrógeno y argón) y gases de proceso (incluidos hidrógeno, dióxido de carbono y helio), así como equipos utilizados en la producción de gases industriales. Linde atiende a una amplia variedad de mercados finales, incluidos los productos químicos, la fabricación, la atención sanitaria y la fabricación de acero. Linde generó aproximadamente 31.000 millones de dólares en ingresos y 5.000 millones de dólares en operaciones GAAP...

DIRECCIÓN FORGE, 43 CHURCH STREET WEST, 43 CHURCH STREET WEST, WOKING, SURREY, GB, GU216HT
Teléfono 44 14 8324 2200 **Sitio web** <https://www.linde.com>
Fax **Correo electrónico** juan.pelaez@linde.com

Detalles

Director ejecutivo	Sanjiv Lamba	Empleados	66.323
Tipo de problema	Acciones ordinarias	ISOCFI	—
Auditor	PricewaterhouseCoopers LLP	Última auditoría	—
Capitalización de mercado	209.904.688.379		

Clasificaciones industriales

Sector	Materiales	CIK	1707925
Grupo	Productos químicos	SIC	2810
Industria	Productos químicos especiales	NAICS	Fabricación de otros productos químicos inorgánicos básicos (325180)



PREPARED BY

BCG Research Department

PUBLISHED ON

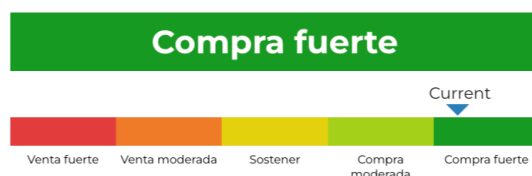
01/23/2025

New Buy Recommendation

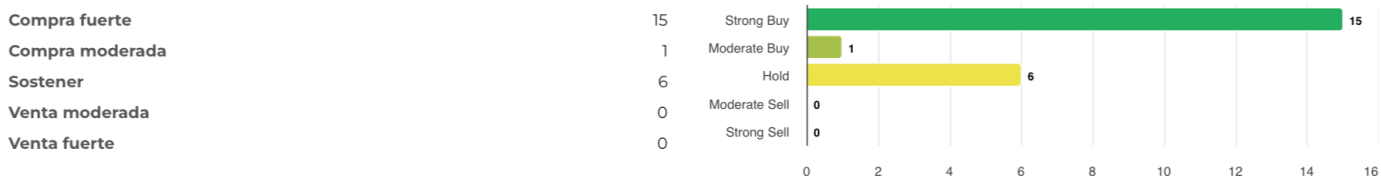
LINDE PLC (LIN)

Calificación de analistas

Recomendación promedio actual	1.57
Recomendación anterior (hace 1 mes)	1.66
Cambio en la recomendación promedio	-0,09
Número de analistas que informan	22



Recomendaciones de los analistas



Recomendaciones Historial



RECOMENDACIÓN	ACTUAL	HACE 1 MES	HACE 2 MESES	HACE 3 MESES
Compra fuerte	15	14	14	14
Compra moderada	1	1	1	1
Sostener	6	7	7	6
Venta moderada	0	0	0	0
Venta fuerte	0	0	0	0
Rec. media	1.57	1.66	1.66	1.60

Dado que muchos corredores tienen diferentes sistemas de calificación, mantenemos un sistema estándar con un valor numérico asignado del 1 al 5. Las calificaciones son una traducción de las recomendaciones de los corredores a la escala de recomendaciones, que va desde una calificación de 1 (una fuerte compra) a una calificación de 5 (una fuerte venta).



New Buy Recommendation

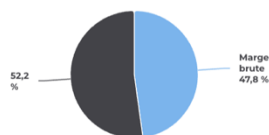
LINDE PLC (LIN)

Ratios clés

Compte de résultat

Chiffre d'affaires (DDM) (\$)	32,85b	Croissance des revenus sur 3 ans	-
Chiffre d'affaires par action (LTM) (\$)	69	Croissance des revenus sur 5 ans	-

Ratios de rentabilité

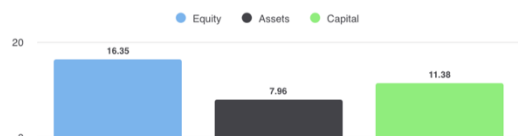


Marge brute	47,80%
Marge EBITDA	38,10%
Marge bénéficiaire (suite)	19,82%
Marge EBIT	26,50%
Marge bénéficiaire avant impôts	18,60%
Marge bénéficiaire (total des opérations)	19,33%

Ratios de liquidité

Ratio rapide	0,70	Ratio actuel	1,00
Dette du GNL - Capital total	0,31	Total de la dette par rapport aux capitaux propres	0,57
Couverture des intérêts	30,00	Ratio de levier financier	2,10

Efficacité de la gestion



Rendement des capitaux propres (LTM)	16,35%
Rendement des actifs (LTM)	7,96%
Rendement du capital investi (LTM)	11,38%

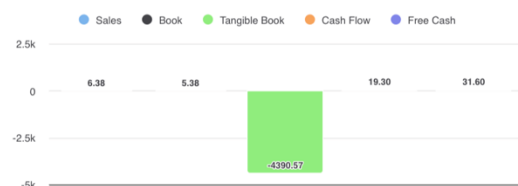
Taux d'efficacité

Rotation des actifs	0,40	Rotation des stocks	8h30
Chiffre d'affaires des créances	6,90		

Ratios d'évaluation

Ratio C/B	33,63	Ratio cours-bénéfice élevé - 5 dernières années	96,57
Valeur comptable des capitaux propres par action	82,27	Ratio cours-bénéfice le plus bas - 5 dernières années	28,38

Prix à comparer



Prix de vente	6,38
Prix pour réserver	5,38
Prix au livre tangible	-
Prix par rapport aux flux de trésorerie	19h30
Prix en espèces disponibles	31,60

Dividendes

Taux de dividende annuel (\$)	5,56	Rendement annuel des dividendes	1,2613
Croissance des dividendes sur 3 ans	-	Croissance des dividendes sur 5 ans	-
Date ex-dividende	03/12/2024	Type de paiement	Espèces



New Buy Recommendation

LINDE PLC (LIN)

Información anual

Última fecha fiscal	31 de diciembre de 2023	Últimos beneficios fiscales por acción	12,70
Últimos ingresos fiscales	32.85b	Últimos dividendos fiscales por acción	—

Información de precios

52 semanas de alto	487,49	Promedio móvil de 200 días	446,62
52 semanas de baja intensidad	396,07	Alfa	0,00392
Cambio de la semana 52	9,39%	Beta	0,94461
Promedio móvil de 10 días	430,52	R-cuadrado	0,55589
Promedio móvil de 21 días	424,61	Desviación estándar	0,06651
Promedio móvil de 50 días	437,71	Período	60
Promedio móvil de 100 días	454,03		

Precio objetivo actual

Precio objetivo alto	540,00
Precio objetivo medio	508,00
Precio objetivo bajo	465,00
Desviación estándar	23,37
Número de estimaciones	19
Fecha de la estimación más reciente	22/01/25

