



Recomendação de compra Eli Lilly and Company

Descrição e informações de contato

Descrição do negócio

A Eli Lilly and Company descobre, desenvolve e comercializa produtos farmacêuticos humanos em todo o mundo. Ela oferece Basaglar, Humalog, Humalog Mix 75/25, Humalog U-100, Humalog U-200, Humalog Mix 50/50, insulina lispro, insulina lispro protamina, insulina lispro mix 75/25, Humulin, Humulin 70/30, Humulin N, Humulin R e Humulin U-500 para diabetes; e Jardiance, Trajenta e Trulicity para diabetes tipo 2. A empresa fornece Alimta para câncer de pulmão de células não pequenas (NSCLC) e mesotelioma pleural maligno; Cyramz...

Endereço

Lilly Corporate Center, Indianápolis, IN 46285, Indianápolis, IN, EUA, 46285

Telefone

317 276 2000

Site

<https://www.lilly.com>

Fax

E-mail

Detalhes

CEO	David A. Ricks	Funcionários	43.000
Tipo de problema	Ações Ordinárias	ISOCFI	ESVUFR
Auditor	Ernst & Young LLP	Última Auditoria	—
Capitalização de mercado	858.245.556.295		

Classificações da indústria

Setor	Assistência médica	CIK	59478
Grupo	Produtos farmacêuticos	SIC	2834
Indústria	Fabricantes Farmacêuticos - Geral	NAICS	Fabricação de preparações farmacêuticas (325412)



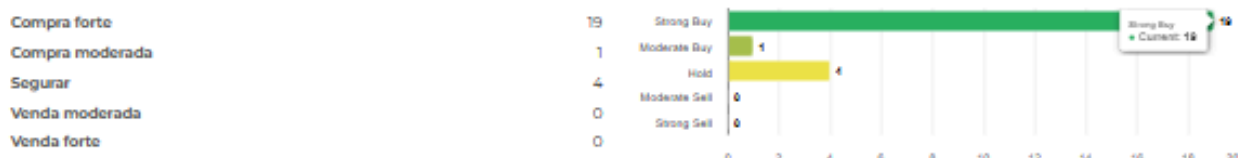
Recomendação de compra Eli Lilly and Company

Avaliação do analista

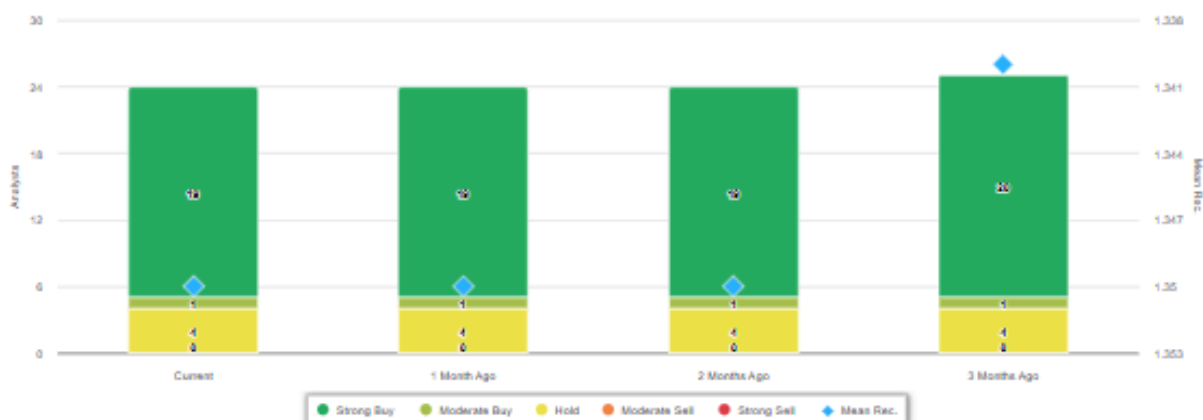
Recomendação média atual	1,35
Recomendação anterior (1 mês atrás)	1,35
Mudança na recomendação média	0,00
Número de analistas relatando	24



Recomendações de analistas



Recomendações Histórico



RECOMENDAÇÃO	ATUAL	1 MÊS ATRÁS	2 MESES ATRÁS	3 MESES ATRÁS
Compra forte	19	19	19	20
Compra moderada	1	1	1	1
Segurar	4	4	4	4
Venda moderada	0	0	0	0
Venda forte	0	0	0	0
Média Rec.	1,35	1,35	1,35	1,34

Como muitas corretoras têm sistemas de classificação diferentes, mantemos um sistema padrão com um valor numérico atribuído de 1 a 5. As classificações são uma tradução das recomendações das corretoras para a escala de recomendação, que varia de uma classificação de 1 (uma compra forte) a uma classificação de 5 (uma venda forte).

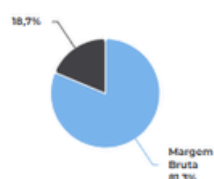


Recomendação de compra Eli Lilly and Company

Declaração de renda

Receita (LTM) (\$)	45,04b	Crescimento da receita em 3 anos	16,73
Receita por ação (LTM) (\$)	47,50	Crescimento da receita em 5 anos	15,08

Índices de lucratividade

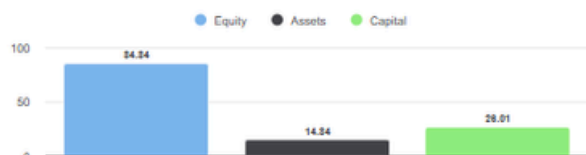


Margem Bruta	81,30%
Margem EBITDA	32,90%
Margem de lucro (cont. Op)	23,51%
Margem EBIT	29,00%
Margem de lucro antes dos impostos	24,60%
Margem de lucro (Op total)	23,51%

Índices de Liquidez

Razão Rápida	0,50	Índice de liquidez corrente	1,20
Dívida Lng Trm - Capital Total	0,67	Dívida Total sobre Patrimônio Líquido	2,37
Cobertura de juros	40,80	Índice de Alavancagem	5,60

Eficácia da Gestão



Retorno sobre o patrimônio líquido (LTM)	84,84%
Retorno sobre Ativos (LTM)	14,84%
Retorno sobre o capital (LTM)	26,01%

Índices de eficiência

Rotatividade de ativos	0,60	Giro de estoque	1,30
Giro de contas a receber	4,50		



Recomendação de compra Eli Lilly and Company

Índices de avaliação

Índice P/L	78,14	P/L Alto - Últimos 5 Anos	193,06
Valor contábil do patrimônio líquido por ação	14,97	P/L Baixo - Últimos 5 Anos	-

Preço para comparações



Preço para vendas	19,26
Preço para reservar	61,13
Preço para livro tangível	384,65
Preço para fluxo de caixa	87,70
Preço para dinheiro grátis	221,80

Dividendos

Taxa de Dividendo Anual (\$)	6,00	Rendimento anual de dividendos	0,6629
Crescimento de dividendos 3 anos	25,37	Crescimento de dividendos 5 anos	20,84
Data Ex-Dividendo	2025-02-14	Tipo de pagamento	Dinheiro



Recomendação de compra Eli Lilly and Company

Informações Anuais

Última data fiscal	2024-12-31	Último EPS Fiscal	11,76
Últimas Receitas Fiscais	45.04b	Últimos dividendos fiscais por ação	1,50

Informações sobre preços

52 semanas de altura	972,53	Média móvel de 200 dias	848,16
52 semanas baixo	711,40	Alfa	0,02974
Mudança de 52 semanas	19,09%	Beta	0,41534
Média móvel de 10 dias	878,91	R-Quadrado	0,05938
Média móvel de 21 dias	859,32	Desvio Padrão	0,0895
Média móvel de 50 dias	809,57	Período	60
Média móvel de 100 dias	822,27		

Preço Alvo Atual

Preço Alvo Alto	1.190,00
Preço-alvo médio	1.003,78
Preço alvo baixo	700,00
Desvio Padrão	105,22
Número de estimativas	23
Data da estimativa mais recente	26/02/25

