



New Buy Recommendation

LOUISIANA-PACIFIC CORP. (LPX)

Perfil de la empresa			
Descripción e información de contacto			
Descripción del negocio	Louisiana-Pacific Corp es principalmente un productor de tableros de virutas orientadas que ofrece revestimientos de madera de ingeniería y productos de madera de ingeniería utilizados en la construcción de viviendas. El segmento de la empresa incluye revestimientos, OSB, EWP y Sudamérica. Genera ingresos máximos del segmento de revestimientos. El segmento de revestimientos atiende a diversos mercados finales con una amplia oferta de productos de revestimientos, molduras y fascias de madera de ingeniería, que incluyen molduras y revestimientos LP SmartSide, molduras y revestimientos LP SmartSide ExpertFinish, LP BuilderS...		
DIRECCIÓN	414 Union Street, Suite 2000, Nashville, Tennessee, EE. UU., 37219		
Teléfono	+1 615 986-5600	Sitio web	https://www.lpcorp.com
Fax	+1 615 986-5610	Correo electrónico	Aaron.Howald@lpcorp.com
Detalles			
Director ejecutivo	W. Bradley Sur	Empleados	4,100
Tipo de problema	Acciones ordinarias	ISOCFI	ESVUFR
Auditor	Deloitte & Touche LLP	Última auditoría	—
Capitalización de mercado	8.081.612.009		
Clasificaciones industriales			
Sector	Acciones industriales	CIK	60519
Grupo	Construcción	SIC	2400
Industria	Productos y equipos para la construcción	NAICS	Comerciantes mayoristas de madera, contrachapados, carpintería y paneles de madera (423310)



PREPARED BY

BCG Research Department

PUBLISHED ON

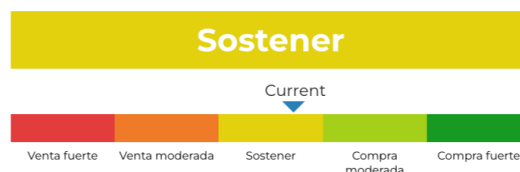
01/23/2025

New Buy Recommendation

LOUISIANA-PACIFIC CORP. (LPX)

Calificación de analistas

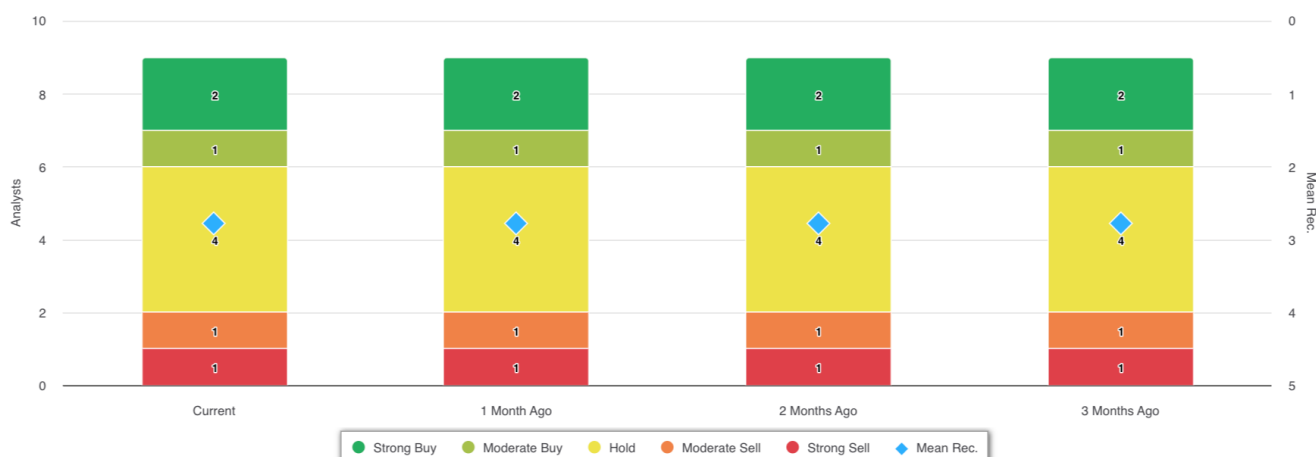
Recomendación promedio actual	2,78
Recomendación anterior (hace 1 mes)	2,78
Cambio en la recomendación promedio	0.00
Número de analistas que informan	9



Recomendaciones de los analistas



Recomendaciones Historial



RECOMENDACIÓN	ACTUAL	HACE 1 MES	HACE 2 MESES	HACE 3 MESES
Compra fuerte	2	2	2	2
Compra moderada	1	1	1	1
Sostener	4	4	4	4
Venta moderada	1	1	1	1
Venta fuerte	1	1	1	1
Rec. media	2,78	2,78	2,78	2,78

Dado que muchos corredores tienen diferentes sistemas de calificación, mantenemos un sistema estándar con un valor numérico asignado del 1 al 5. Las calificaciones son una traducción de las recomendaciones de los corredores a la escala de recomendaciones, que va desde una calificación de 1 (una fuerte compra) a una calificación de 5 (una fuerte venta).



New Buy Recommendation

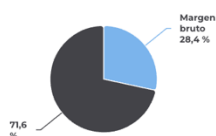
LOUISIANA-PACIFIC CORP. (LPX)

Ratios clave

Estado de resultados

Ingresos (LTM) (\$)	2.58b	Crecimiento de ingresos en 3 años	-10,45
Ingresos por acción (LTM) (\$)	36,75	Crecimiento de ingresos en 5 años	4,32

Índices de rentabilidad

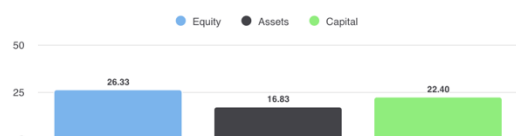


Margen bruto	28,40%
Margen EBITDA	23,30%
Margen de beneficio (continuación)	14,29%
Margen EBIT	19,10%
Margen de beneficio antes de impuestos	25,40%
Margen de beneficio (operación total)	14,29%

Índices de liquidez

Ratio rápido	1,60	Ratio actual	2,90
Deuda trimestral de GNL - Capital total	0,18	Deuda total sobre capital	0,22
Cobertura de intereses	45,40	Ratio de apalancamiento	1,60

Eficacia de la gestión



Rentabilidad sobre el capital (LTM)	26,33%
Rentabilidad de los activos (LTM)	16,83%
Retorno del capital (LTM)	22,40%

Índices de eficiencia

Rotación de activos	1,20	Rotación de inventario	5,60
Rotación de cuentas por cobrar	18,40		

Índices de valoración

Relación precio-beneficio	19,80	P/E alto - Últimos 5 años	64,88
Valor contable del capital social por acción	23,72	P/E bajo: últimos 5 años	-109,22

Precio para comparaciones



Precio de venta	2,77
Precio para reservar	4,85
Precio del libro tangible	4,93
Precio a flujo de caja	11,00
Precio a efectivo libre	14,20

Dividendos

Tasa de dividendo anual (\$)	1,04	Rendimiento anual de dividendos	0,9039
Crecimiento de dividendos a 3 años	16,21	Crecimiento de dividendos a 5 años	13,15
Fecha ex-dividendo	2024-11-20	Tipo de pago	Dinero



New Buy Recommendation

LOUISIANA-PACIFIC CORP. (LPX)

Información anual

Última fecha fiscal	31 de diciembre de 2023	Últimos beneficios fiscales por acción	2.47
Últimos ingresos fiscales	2.58b	Últimos dividendos fiscales por acción	0,26

Información de precios

52 semanas de alto	122,87	Promedio móvil de 200 días	96,87
52 semanas de baja intensidad	63,76	Alfa	0,01057
Cambio de la semana 52	78,02%	Beta	1,94399
Promedio móvil de 10 días	112,92	R-cuadrado	0,50575
Promedio móvil de 21 días	109,02	Desviación estándar	0,14351
Promedio móvil de 50 días	112,00	Período	60
Promedio móvil de 100 días	107,08		

Precio objetivo actual

Precio objetivo alto	135,00
Precio objetivo medio	109,38
Precio objetivo bajo	82,00
Desviación estándar	20,44
Número de estimaciones	8
Fecha de la estimación más reciente	01/06/25

