



New Buy Recommendation

LOWE'S COMPANIES, INC. (LOW)

Profil de l'entreprise			
Description et coordonnées			
Description de l'entreprise	Lowe's est le deuxième plus grand détaillant de produits de rénovation résidentielle au monde (derrière Home Depot), exploitant 1 971 magasins et desservant 230 magasins appartenant à des concessionnaires aux États-Unis et au Canada. Les magasins de l'entreprise proposent des produits et services pour la décoration, l'entretien, la réparation et la rénovation de la maison. Lowe's cible les clients de détail bricoleurs et bricoleurs ainsi que les clients commerciaux. Nous estimons que Lowe's capte une part à deux chiffres dans le marché intérieur de la rénovation résidentielle, d'une valeur de 900 milliards de dollars.		
Adresse	1000 Lowes Boulevard, Mooresville, Caroline du Nord, États-Unis, 28117		
Téléphone	+1 704 758-1000	Site web	https://www.lowes.com
Fax		E-mail	investorrelations@lowes.com
Détails			
PDG	Marvin R. Ellison	Employés	284 000
Type de problème	Actions ordinaires	ISOCFI	ESVUFR
Auditeur	Deloitte & Touche LLP	Dernier audit	—
Capitalisation boursière	148 051 231 311		
Classifications industrielles			
Secteur	Biens de consommation discrétionnaires	CIK	60667
Groupe	Vente au détail – Discrétionnaire	SIC	5211
Industrie	Vente au détail de produits de rénovation domiciliaire	SCIAN	Centres d'accueil (444110)



PREPARED BY

BCG Research Department

PUBLISHED ON

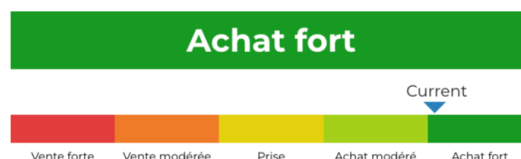
01/23/2025

New Buy Recommendation

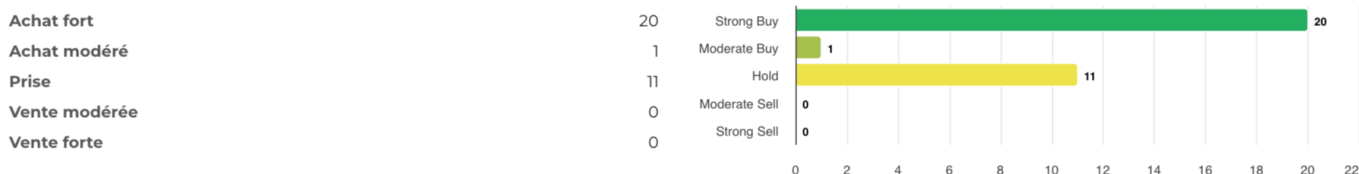
LOWE'S COMPANIES, INC. (LOW)

Notation des analystes

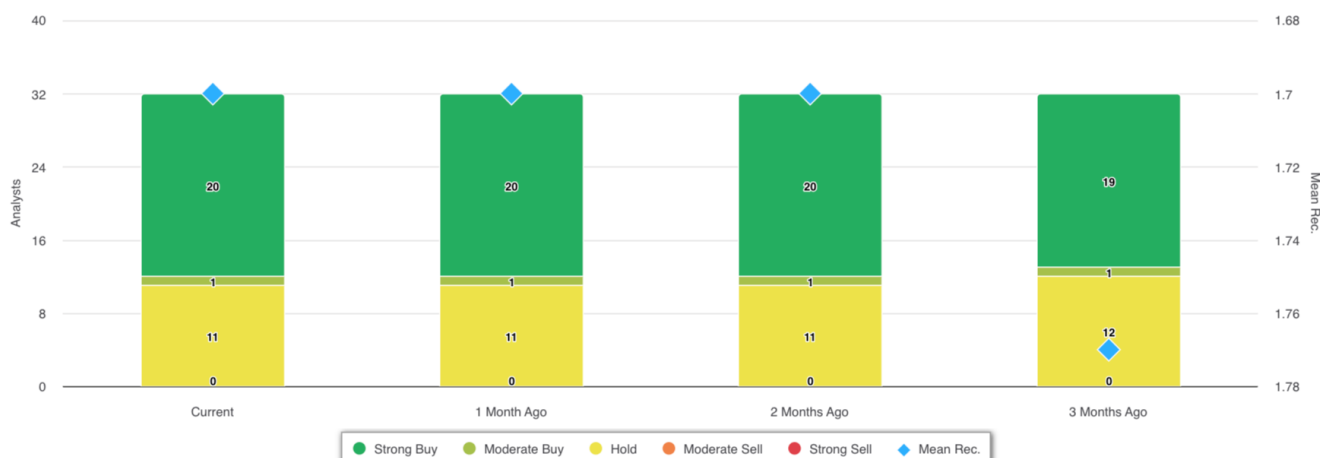
Recommandation moyenne actuelle	1,70
Recommandation précédente (il y a 1 mois)	1,70
Changement de recommandation moyenne	0,00
Nombre d'analystes déclarants	32



Recommandations des analystes



Recommandations Historique



RECOMMANDATION	ACTUEL	IL Y A 1 MOIS	IL Y A 2 MOIS	IL Y A 3 MOIS
Achat fort	20	20	20	19
Achat modéré	1	1	1	1
Prise	11	11	11	12
Vente modérée	0	0	0	0
Vente forte	0	0	0	0
Moyenne Rec.	1,70	1,70	1,70	1,77

Étant donné que de nombreux courtiers ont des systèmes de notation différents, nous maintenons un système standard avec une valeur numérique attribuée de 1 à 5. Les notes sont une traduction des recommandations des courtiers sur l'échelle de recommandation, qui va d'une note de 1 (un achat fort) à une note de 5 (une vente forte).



New Buy Recommendation

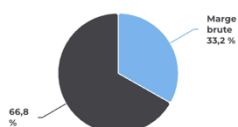
LOWE'S COMPANIES, INC. (LOW)

Ratios clés

Compte de résultat

Chiffre d'affaires (DDM) (\$)	86.38b	Croissance des revenus sur 3 ans	-4.20
Chiffre d'affaires par action (LTM) (\$)	152.97	Croissance des revenus sur 5 ans	3.13

Ratios de rentabilité

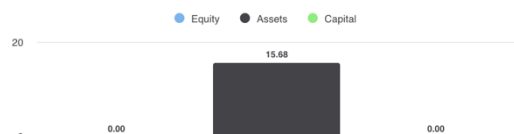


Marge brute	33,20%
Marge EBITDA	14,60%
Marge bénéficiaire (suite)	8,19%
Marge EBIT	12,10%
Marge bénéficiaire avant impôts	1,40%
Marge bénéficiaire (total des opérations)	8,17%

Ratios de liquidité

Ratio rapide	0,20	Ratio actuel	1,10
Dette du GNL - Capital total	1,58	Total de la dette par rapport aux capitaux propres	-
Couverture des intérêts	16,50	Ratio de levier financier	-

Efficacité de la gestion



Rendement des capitaux propres (LTM)	-
Rendement des actifs (LTM)	15,68%
Rendement du capital investi (LTM)	-

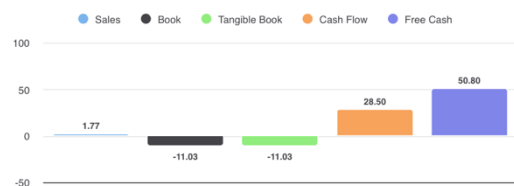
Taux d'efficacité

Rotation des actifs	1,90	Rotation des stocks	3,20
Chiffre d'affaires des créances	-		

Ratios d'évaluation

Ratio C/B	21,87	Ratio cours-bénéfice élevé - 5 dernières années	202,62
Valeur comptable des capitaux propres par action	-23,77	Ratio cours-bénéfice le plus bas - 5 dernières années	9,73

Prix à comparer



Prix de vente	1,77
Prix pour réserver	-11,03
Prix au livre tangible	-11,03
Prix par rapport aux flux de trésorerie	28,50
Prix en espèces disponibles	50,80

Dividendes

Taux de dividende annuel (\$)	4,60	Rendement annuel des dividendes	1,7544
Croissance des dividendes sur 3 ans	40,40	Croissance des dividendes sur 5 ans	30,34
Date ex-dividende	22/01/2025	Type de paiement	Espèces



New Buy Recommendation

LOWE'S COMPANIES, INC. (LOW)

Informations annuelles

Dernière date fiscale	02/02/2024	Dernier EPS de l'exercice	13.23
Dernières recettes fiscales	86.38b	Derniers dividendes fiscaux par action	1.15

Informations sur les prix

52 semaines de haut niveau	287.01	Moyenne mobile sur 200 jours	244,40
52 semaines de faible intensité	209,55	Alpha	0,00431
Changement de 52 semaines	26,82%	Bêta	1,11441
Moyenne mobile sur 10 jours	256,24	R-carré	0,48478
Moyenne mobile sur 21 jours	251,34	Écart type	0,08403
Moyenne mobile sur 50 jours	259,61	Période	60
Moyenne mobile sur 100 jours	261,12		

Prix cible actuel

Objectif de prix élevé	316,00
Prix cible moyen	281,82
Prix cible bas	200,00
Écart type	27,49
Nombre d'estimations	33
Date de l'estimation la plus récente	22/01/25

