



# New Buy Recommendation

## LOWE'S COMPANIES, INC. (LOW)

公司简介			
描述和联系信息			
业务描述	劳氏是全球第二大家居装饰零售商（仅次于护城河宽阔的家得宝），在美国和加拿大经营 1,971 家门店，为 230 家经销商直营门店提供服务。该公司的门店提供家居装饰、维护、维修和改造产品和服务。劳氏的目标客户是零售 DIY 和 DIY 代客客户以及商业客户。我们估计，劳氏在 9000 亿美元的国内家居装饰市场中占有低两位数的份额.....		
地址	1000 Lowes Boulevard, 摩尔斯维尔, 北卡罗来纳州, 美国, 28117		
电话	+1 704 758-1000	网站	<a href="https://www.lowes.com">https://www.lowes.com</a>
传真		电子邮件	<a href="mailto:investorrelations@lowes.com">investorrelations@lowes.com</a>
细节			
首席执行官	马文 R 埃里森	雇员	284,000
问题类型	普通股	标准化组织	外周血管内皮生长因子受体
审计员	德勤会计师事务所	上次审计	—
市值	148,051,231,311		
行业分类			
部门	非必需消费品	韩国化学学会	60667
团体	零售 - 自由支配	碳化硅	5211
行业	家居装修 零售	北美行业分类	家居中心(444110)



PREPARED BY

BCG Research Department

PUBLISHED ON

01/23/2025

# New Buy Recommendation

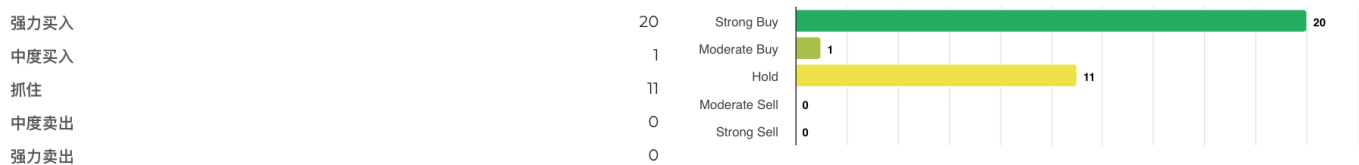
## LOWE'S COMPANIES, INC. (LOW)

### 分析师评级

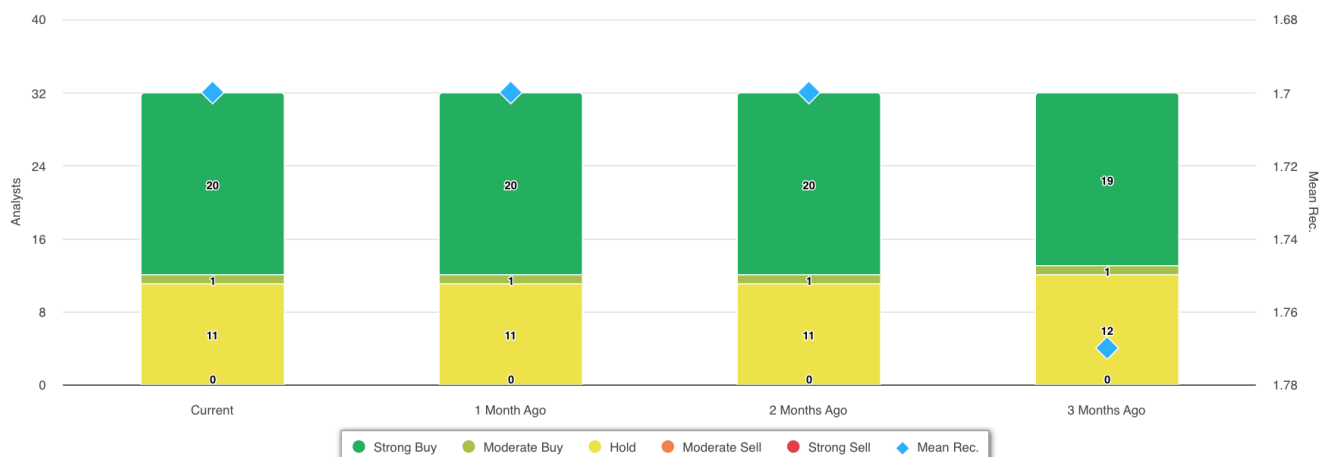
当前平均推荐值	1.70
上一条推荐 (1 个月前)	1.70
平均推荐值的变化	0.00
报告分析师人数	三十二



### 分析师建议



### 建议历史记录



推荐	当前的	1 个月前	2 个月前	3 个月前
强力买入	20	20	20	19
中度买入	1	1	1	1
抓住	11	11	11	12
中度卖出	0	0	0	0
强力卖出	0	0	0	0
平均记录。	1.70	1.70	1.70	1.77

由于许多经纪商拥有不同的评级系统，我们维持一个标准系统，并为其分配从 1 到 5 的数值。评级是经纪商的建议转化为推荐量表，范围从评级 1（强力买入）到评级 5（强力卖出）。



# New Buy Recommendation

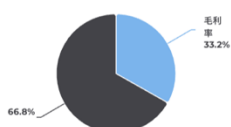
## LOWE'S COMPANIES, INC. (LOW)

### 关键比率

#### 损益表

收入 (LTM) (\$)	86.38b	三年收入增长	-4.20
每股收益 (LTM) (\$)	152.97	5 年收入增长	3.13

#### 盈利比率

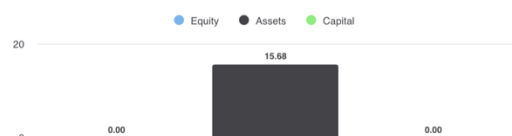


毛利率	33.20%
EBITDA 利润率	14.60%
利润率 (持续经营)	8.19%
息税前利润率	12.10%
税前利润率	1.40%
利润率 (总营业额)	8.17%

#### 流动性比率

速动比率	0.20	流动比率	1.10
液化天然气公司债务 - 总资本	1.58	总债务与股权比率	-
利息覆盖率	16.50	杠杆率	-

#### 管理成效



股本回报率 (LTM)	-
资产回报率 (LTM)	15.68%
资本回报率 (LTM)	-

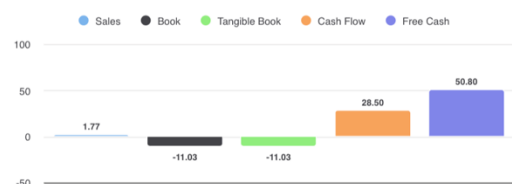
#### 效率比率

资产周转率	1.90	库存周转率	3.20
应收账款周转率	-		

#### 估值比率

市盈率	21.87	过去 5 年市盈率最高值	202.62
每股权益账面价值	-23.77	市盈率最低值 - 过去 5 年	9.73

#### 价格比较



价格销售额	1.77
市净率	-11.03
有形账面价格	-11.03
价格与现金流比率	28.50
价格与自由现金流比率	50.80

#### 股息

年度股息率 (美元)	4.60	年度股息收益率	1.7544
3 年股息增长	40.40	5 年股息增长	30.34
除息日	2025-01-22	付款方式	现金



# New Buy Recommendation

## LOWE'S COMPANIES, INC. (LOW)

年度信息

最新财务日期	2024-02-02	最新财务每股收益	13.23
最新财政收入	86.38b	最新每股财政股息	1.15

价格信息

52周高点	287.01	200 日移动平均线	244.40
52周低点	209.55	阿尔法	0.00431
52 周变化	26.82%	测试版	1.11441
10 日移动平均线	256.24	R 平方	0.48478
21 日移动平均线	251.34	标准差	0.08403
50 日移动平均线	259.61	时期	60
100 日移动平均线	261.12		

现时目标价

高目标价	316.00
平均目标价格	281.82
低目标价	200.00
标准差	27.49
估计数	33
最新估计日期	2025 年 1 月 22 日

