



New Buy Recommendation

LOWE'S COMPANIES, INC. (LOW)

Perfil de la empresa			
Descripción e información de contacto			
Descripción del negocio	Lowe's es el segundo minorista de artículos para el hogar más grande del mundo (detrás de Home Depot), y opera 1.971 tiendas y presta servicio a 230 tiendas propias en Estados Unidos y Canadá. Las tiendas de la empresa ofrecen productos y servicios para la decoración, el mantenimiento, la reparación y la remodelación del hogar. Lowe's se dirige a los clientes minoristas del tipo "hágalo usted mismo" y "hágalo por mí", así como a los clientes comerciales. Calculamos que Lowe's captura una participación de dos dígitos bajos de los 900 mil millones de dólares de los artículos para el hogar nacionales...		
DIRECCIÓN	1000 Lowes Boulevard, Mooresville, Carolina del Norte, EE. UU., 28117		
Teléfono	+1 704 758-1000	Sitio web	https://www.lowes.com
Fax		Correo electrónico	relacionesconinversores@lowes.com
Detalles			
Director ejecutivo	Marvin R. Ellison	Empleados	284.000
Tipo de problema	Acciones ordinarias	ISOCFI	ESVUFR
Auditor	Deloitte & Touche LLP	Última auditoría	—
Capitalización de mercado	148.051.231.311		
Clasificaciones industriales			
Sector	Consumo discrecional	CIK	60667
Grupo	Venta al por menor - Discrecional	SIC	5211
Industria	Venta minorista de mejoras para el hogar	NAICS	Centros para el hogar (444110)



PREPARED BY

BCG Research Department

PUBLISHED ON

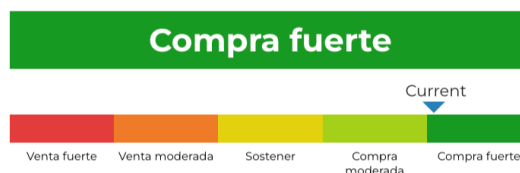
01/23/2025

New Buy Recommendation

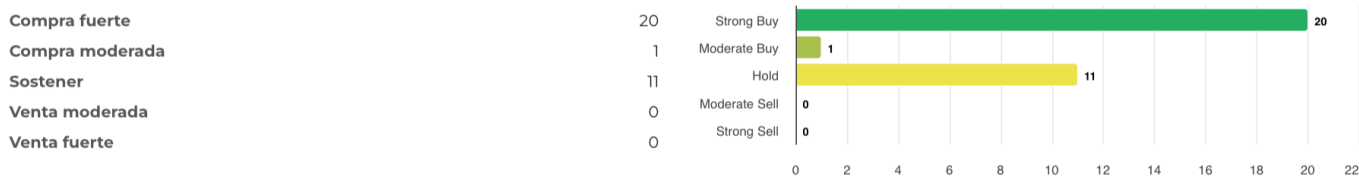
LOWE'S COMPANIES, INC. (LOW)

Calificación de analistas

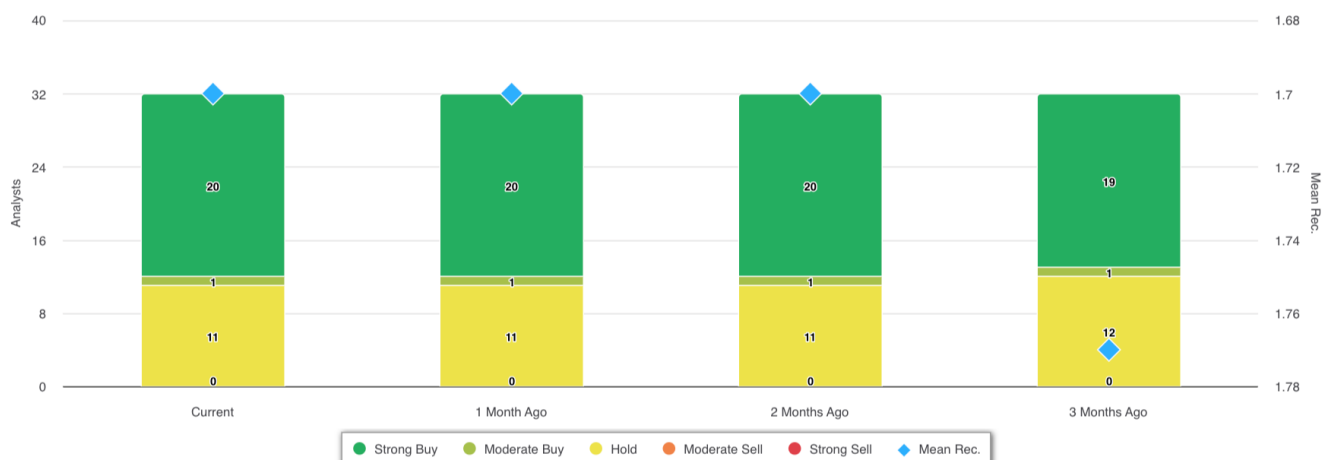
Recomendación promedio actual	1,70
Recomendación anterior (hace 1 mes)	1,70
Cambio en la recomendación promedio	0.00
Número de analistas que informan	32



Recomendaciones de los analistas



Recomendaciones Historial



RECOMENDACIÓN	ACTUAL	HACE 1 MES	HACE 2 MESES	HACE 3 MESES
Compra fuerte	20	20	20	19
Compra moderada	1	1	1	1
Sostener	11	11	11	12
Venta moderada	0	0	0	0
Venta fuerte	0	0	0	0
Rec. media	1,70	1,70	1,70	1,77

Dado que muchos corredores tienen diferentes sistemas de calificación, mantenemos un sistema estándar con un valor numérico asignado del 1 al 5. Las calificaciones son una traducción de las recomendaciones de los corredores a la escala de recomendaciones, que va desde una calificación de 1 (una fuerte compra) a una calificación de 5 (una fuerte venta).



New Buy Recommendation

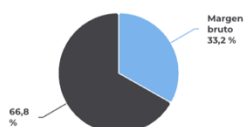
LOWE'S COMPANIES, INC. (LOW)

Ratios clave

Estado de resultados

Ingresos (LTM) (\$)	86.38b	Crecimiento de ingresos en 3 años	-4,20
Ingresos por acción (LTM) (\$)	152,97	Crecimiento de ingresos en 5 años	3.13

Índices de rentabilidad

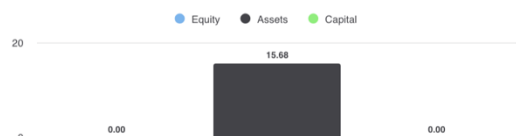


Margen bruto	33,20%
Margen EBITDA	14,60%
Margen de beneficio (continuación)	8,19%
Margen EBIT	12,10%
Margen de beneficio antes de impuestos	1,40%
Margen de beneficio (operación total)	8,17%

Índices de liquidez

Ratio rápido	0,20	Ratio actual	1,10
Deuda trimestral de GNL - Capital total	1,58	Deuda total sobre capital	-
Cobertura de intereses	16,50	Ratio de apalancamiento	-

Eficacia de la gestión



Rentabilidad sobre el capital (LTM)	-
Rentabilidad de los activos (LTM)	15,68%
Retorno del capital (LTM)	-

Índices de eficiencia

Rotación de activos	1,90	Rotación de inventario	3,20
Rotación de cuentas por cobrar	-		

Índices de valoración

Relación precio-beneficio	21,87	P/E alto - Últimos 5 años	202,62
Valor contable del capital social por acción	-23,77	P/E bajo: últimos 5 años	9,73

Precio para comparaciones



Precio de venta	1,77
Precio para reservar	-11,03
Precio del libro tangible	-11,03
Precio a flujo de caja	28,50
Precio a efectivo libre	50,80

Dividendos

Tasa de dividendo anual (\$)	4,60	Rendimiento anual de dividendos	1,7544
Crecimiento de dividendos a 3 años	40,40	Crecimiento de dividendos a 5 años	30,34
Fecha ex-dividendo	22 de enero de 2025	Tipo de pago	Dinero



New Buy Recommendation

LOWE'S COMPANIES, INC. (LOW)

Información anual

Última fecha fiscal	02-02-2024	Últimos beneficios fiscales por acción	13.23
Últimos ingresos fiscales	86.38b	Últimos dividendos fiscales por acción	1.15

Información de precios

52 semanas de alto	287.01	Promedio móvil de 200 días	244.40
52 semanas de baja intensidad	209.55	Alfa	0.00431
Cambio de la semana 52	26.82%	Beta	1.11441
Promedio móvil de 10 días	256.24	R-cuadrado	0.48478
Promedio móvil de 21 días	251.34	Desviación estándar	0.08403
Promedio móvil de 50 días	259.61	Período	60
Promedio móvil de 100 días	261.12		

Precio objetivo actual

Precio objetivo alto	316.00
Precio objetivo medio	281.82
Precio objetivo bajo	200.00
Desviación estándar	27.49
Número de estimaciones	33
Fecha de la estimación más reciente	22/01/25

