



# New Buy Recommendation

## Mastercard Incorporated (MA)

Profil de l'entreprise			
Description et coordonnées			
Description de l'entreprise	Mastercard est le deuxième plus grand processeur de paiement au monde, ayant traité près de 6 000 milliards de dollars de transactions d'achat en 2021. Mastercard opère dans plus de 200 pays et traite des transactions dans plus de 150 devises.		
Adresse	2000 Purchase Street, Purchase, NY, États-Unis, 10577		
Téléphone	+1 914 249-2000	Site web	<a href="https://www.mastercard.com">https://www.mastercard.com</a>
Fax	+1 302 655-5049	E-mail	<a href="mailto:investisseurs.relations@mastercard.com">investisseurs.relations@mastercard.com</a>
Détails			
PDG	Michel Miebach	Employés	33 400
Type de problème	Actions ordinaires	ISOCFI	ESVUFR
Auditeur	PricewaterhouseCoopers LLP	Dernier audit	—
Capitalisation boursière	513 168 506 065		
Classifications industrielles			
Secteur	Finance	CIK	1141391
Groupe	Crédit Financement	SIC	7389
Industrie	Services de crédit aux entreprises	SCIAN	Fabrication de tabac (312230)



PREPARED BY

BCG Research Department

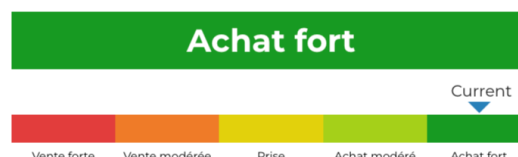
PUBLISHED ON

01/23/2025

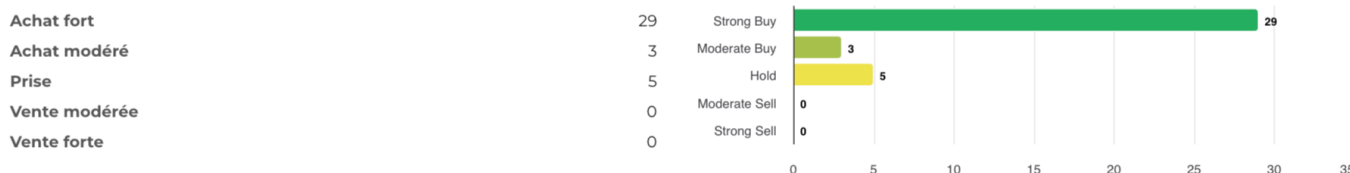
# New Buy Recommendation Mastercard Incorporated (MA)

## Notation des analystes

Recommandation moyenne actuelle 1,35  
Recommandation précédente (il y a 1 mois) 1,35  
Changement de recommandation moyenne 0,00  
Nombre d'analystes déclarants 37



## Recommandations des analystes



## Recommandations Historique



RECOMMANDATION	ACTUEL	IL Y A 1 MOIS	IL Y A 2 MOIS	IL Y A 3 MOIS
Achat fort	29	29	29	29
Achat modéré	3	3	3	3
Prise	5	5	5	5
Vente modérée	0	0	0	0
Vente forte	0	0	0	0
Moyenne Rec.	1,35	1,35	1,35	1,35

Étant donné que de nombreux courtiers ont des systèmes de notation différents, nous maintenons un système standard avec une valeur numérique attribuée de 1 à 5. Les notes sont une traduction des recommandations des courtiers sur l'échelle de recommandation, qui va d'une note de 1 (un achat fort) à une note de 5 (une vente forte).



# New Buy Recommendation

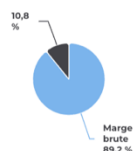
## Mastercard Incorporated (MA)

### Ratios clés

#### Compte de résultat

Chiffre d'affaires (DDM) (\$)	25.10b	Croissance des revenus sur 3 ans	-
Chiffre d'affaires par action (LTM) (\$)	27.56	Croissance des revenus sur 5 ans	-

#### Ratios de rentabilité

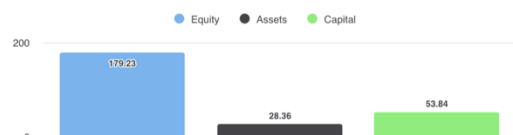


Marge brute	89,20%
Marge EBITDA	60,40%
Marge bénéficiaire (suite)	45,26%
Marge EBIT	56,20%
Marge bénéficiaire avant impôts	53,70%
Marge bénéficiaire (total des opérations)	45,26%

#### Ratios de liquidité

Ratio rapide	0,90	Ratio actuel	1,30
Dette du GNL - Capital total	0,70	Total de la dette par rapport aux capitaux propres	2,47
Couverture des intérêts	27,00	Ratio de levier financier	6,40

#### Efficacité de la gestion



Rendement des capitaux propres (LTM)	179,23%
Rendement des actifs (LTM)	28,36%
Rendement du capital (LTM)	53,84%

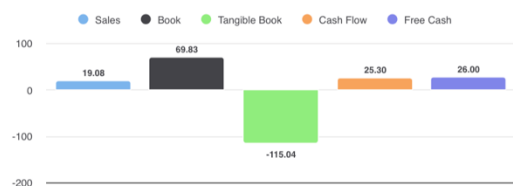
#### Taux d'efficacité

Rotation des actifs	0,60	Rotation des stocks	-
Chiffre d'affaires des créances	6,90		

#### Ratios d'évaluation

Ratio C/B	42,81	Ratio cours-bénéfice élevé - 5 dernières années	52,60
Valeur comptable des capitaux propres par action	8,11	Ratio cours-bénéfice le plus bas - 5 dernières années	30,69

#### Prix à comparer



Prix de vente	19,08
Prix pour réserver	69,83
Prix au livre tangible	-115,04
Prix par rapport aux flux de trésorerie	25h30
Prix en espèces disponibles	26,00

#### Dividendes

Taux de dividende annuel (\$)	3,04	Rendement annuel des dividendes	0,5437
Croissance des dividendes sur 3 ans	-	Croissance des dividendes sur 5 ans	-
Date ex-dividende	10/01/2025	Type de paiement	Espèces



# New Buy Recommendation

## Mastercard Incorporated (MA)

### Informations annuelles

Dernière date fiscale	31/12/2023	Dernier EPS de l'exercice	11,86
Dernières recettes fiscales	25.10b	Derniers dividendes fiscaux par action	—

### Informations sur les prix

52 semaines de haut niveau	576,94	Moyenne mobile sur 200 jours	484,61
52 semaines de faible intensité	428,86	Alpha	-0,00014
Changement de 52 semaines	22,08%	Bêta	1.10492
Moyenne mobile sur 10 jours	548,32	R-carré	0,54566
Moyenne mobile sur 21 jours	531,34	Écart type	0,07854
Moyenne mobile sur 50 jours	528,49	Période	60
Moyenne mobile sur 100 jours	516,46		

### Prix cible actuel

Objectif de prix élevé	670,00
Prix cible moyen	609,54
Prix cible bas	491,00
Écart type	42,86
Nombre d'estimations	35
Date de l'estimation la plus récente	04/02/25

