



New Buy Recommendation

MICRON TECHNOLOGY INC (MU)

Profil de l'entreprise			
Description et coordonnées			
Description de l'entreprise	Micron est un leader mondial des solutions de mémoire innovantes qui transforment la façon dont le monde utilise l'information. Nous comptons environ 40 000 collaborateurs dans 17 pays qui travaillent avec les marques les plus réputées au monde pour fournir des systèmes de mémoire et de stockage destinés à une large gamme d'applications et ouvrir d'innombrables possibilités technologiques.		
Adresse	8000 South Federal Way, boîte postale 6, Boise, ID, États-Unis, 83716-9632		
Téléphone	+1 208 368-4000	Site web	https://www.micron.com
Fax	+1 208 368-4617	E-mail	investorrelations@micron.com
Détails			
PDG	Sanjay Mehrotra	Employés	48 000
Type de problème	Actions ordinaires	ISOCFI	ESVUFR
Auditeur	PricewaterhouseCoopers LLP	Dernier audit	—
Capitalisation boursière	114 971 401 663		
Classifications industrielles			
Secteur	Technologie	CIK	723125
Groupe	Semi-conducteurs et équipements	SIC	3674
Industrie	Semi-conducteurs	SCIAN	Fabrication de semi-conducteurs et de dispositifs connexes (334413)



PREPARED BY

BCG Research Department

PUBLISHED ON

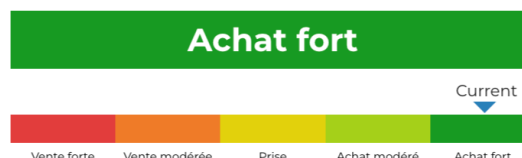
01/23/2025

New Buy Recommendation

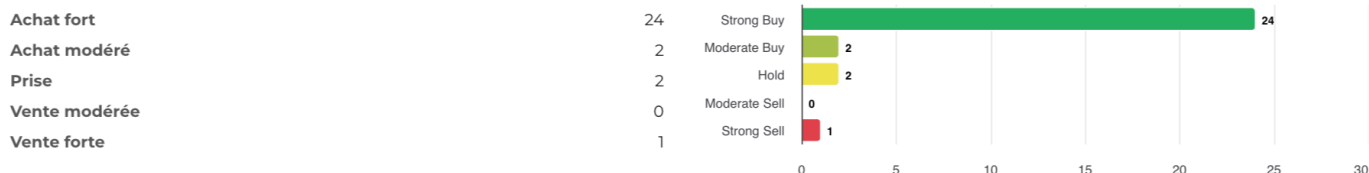
MICRON TECHNOLOGY INC (MU)

Notation des analystes

Recommandation moyenne actuelle	1.34
Recommandation précédente (il y a 1 mois)	1.34
Changement de recommandation moyenne	0,00
Nombre d'analystes déclarants	29



Recommandations des analystes



Recommandations Historique



RECOMMANDATION	ACTUEL	IL Y A 1 MOIS	IL Y A 2 MOIS	IL Y A 3 MOIS
Achat fort	24	24	24	24
Achat modéré	2	2	2	2
Prise	2	2	1	1
Vente modérée	0	0	0	0
Vente forte	1	1	1	1
Moyenne Rec.	1.34	1.34	1.29	1.29

Étant donné que de nombreux courtiers ont des systèmes de notation différents, nous maintenons un système standard avec une valeur numérique attribuée de 1 à 5. Les notes sont une traduction des recommandations des courtiers sur l'échelle de recommandation, qui va d'une note de 1 (un achat fort) à une note de 5 (une vente forte).



New Buy Recommendation

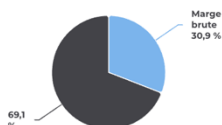
MICRON TECHNOLOGY INC (MU)

Ratios clés

Compte de résultat

Chiffre d'affaires (DDM) (\$)	25.11b	Croissance des revenus sur 3 ans	-0,59
Chiffre d'affaires par action (LTM) (\$)	22.54	Croissance des revenus sur 5 ans	7.11

Ratios de rentabilité

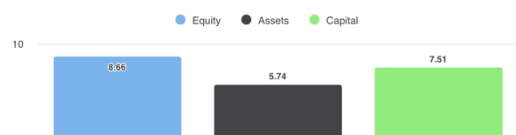


Marge brute	30,90%
Marge EBITDA	42,70%
Marge bénéficiaire (suite)	13,34%
Marge EBIT	15,50%
Marge bénéficiaire avant impôts	12,80%
Marge bénéficiaire (total des opérations)	13,34%

Ratios de liquidité

Ratio rapide	1,50	Ratio actuel	2,70
Dette du GNL - Capital total	0,23	Total de la dette par rapport aux capitaux propres	0,31
Couverture des intérêts	27,40	Ratio de levier financier	1,50

Efficacité de la gestion



Rendement des capitaux propres (LTM)	8,66%
Rendement des actifs (LTM)	5,74%
Rendement du capital investi (LTM)	7,51%

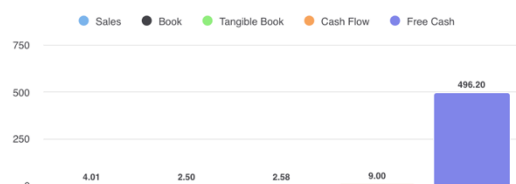
Taux d'efficacité

Rotation des actifs	0,40	Rotation des stocks	2,40
Chiffre d'affaires des créances	6,70		

Ratios d'évaluation

Ratio C/B	30,04	Ratio cours-bénéfice élevé - 5 dernières années	95,40
Valeur comptable des capitaux propres par action	42,00	Ratio cours-bénéfice le plus bas - 5 dernières années	-86,48

Prix à comparer



Prix de vente	4.01
Prix pour réserver	2.50
Prix au livre tangible	2.58
Prix par rapport aux flux de trésorerie	9.00
Prix en espèces disponibles	496,20

Dividendes

Taux de dividende annuel (\$)	0,46	Rendement annuel des dividendes	0,4458
Croissance des dividendes sur 3 ans	32,95	Croissance des dividendes sur 5 ans	-
Date ex-dividende	30/12/2024	Type de paiement	Espèces



New Buy Recommendation

MICRON TECHNOLOGY INC (MU)

Informations annuelles

Dernière date fiscale	29/08/2024	Dernier EPS de l'exercice	0,70
Dernières recettes fiscales	25.11b	Derniers dividendes fiscaux par action	0,12

Informations sur les prix

52 semaines de haut niveau	157,54	Moyenne mobile sur 200 jours	109,28
52 semaines de faible intensité	79,15	Alpha	0,00063
Changement de 52 semaines	17,66%	Bêta	1,1764
Moyenne mobile sur 10 jours	102,99	R-carré	0,2985
Moyenne mobile sur 21 jours	96,87	Écart type	0,11304
Moyenne mobile sur 50 jours	98,91	Période	60
Moyenne mobile sur 100 jours	99,44		

Prix cible actuel

Objectif de prix élevé	250,00
Prix cible moyen	131,82
Prix cible bas	70,00
Écart type	30,25
Nombre d'estimations	28
Date de l'estimation la plus récente	14/01/25

