

# New Buy Recommendation

## Microstrategy Incorporated (MSTR)

نبذة عن الشركة			
الوصف ومعلومات الاتصال			
وصف العمل	MicroStrategy Inc هي شركة تقدم برامج تحليلات المؤسسات والرميزات المتكاملة وهي تقدم منصة تحليلات MicroStrategy Server، MicroStrategy Inc هي شركة تقدم برامج تحليلات المؤسسات والرميزات المتكاملة وهي تقدم منصة تحليلات MicroStrategy Server، الذي يوفر المعالجة التحليلية وإدارة الوثائق. ويشارك قطاع التشغيل الفاعل للتقرير في MicroStrategy Server، الذي يوفر المعالجة التحليلية وإدارة الوثائق. ويشارك قطاع التشغيل الفاعل للتقرير في		
عنوان	تايسون كورنر، فيرجينيا، الولايات المتحدة الأمريكية، 22182 Towers Crescent Plaza		
الهاتف	+1 703 848-8600		
فكس	+1 703 848-8610		
	موقع إلكتروني	https://www.microstrategy.com	
	بريد إلكتروني	معلومات عنا	
تفاصيل			
المدير التنفيذي	فونغ كيو لي		
نوع الشركة	الأسهم المتداولة		
مراجع الحسابات	شركة كي بي إم جي المحدودة		
القيمة السوقية	84,367,449,815		
تصنيفات الصناعة			
قطاع	تكنولوجيا		
مجموعة	برمجة		
صناعة	برامج التطبيقات		
	سيك	1050446	
	التصنيف الصناعي الفرنسي	7372	
	تصنيف أمريكا الشمالية للصناعات التحويلية	البرامج والأقراص المضغوطة المسجلة مسبقاً (334614)	



PREPARED BY

BCG Research Department

PUBLISHED ON

01/23/2025

# New Buy Recommendation Microstrategy Incorporated (MSTR)

## معلومات المحلل

### تقييم المحلل

متوسط التوصية الحالية  
التوصية السابقة (منذ شهر واحد)  
التغير في متوسط التوصية  
عدد المحللين الذين قدموا التقارير

1.09  
1.00  
0.09  
11

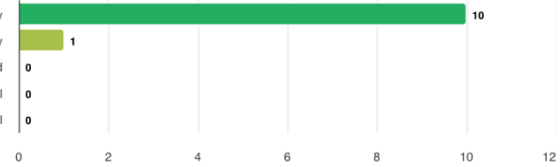


### توصيات المحللين

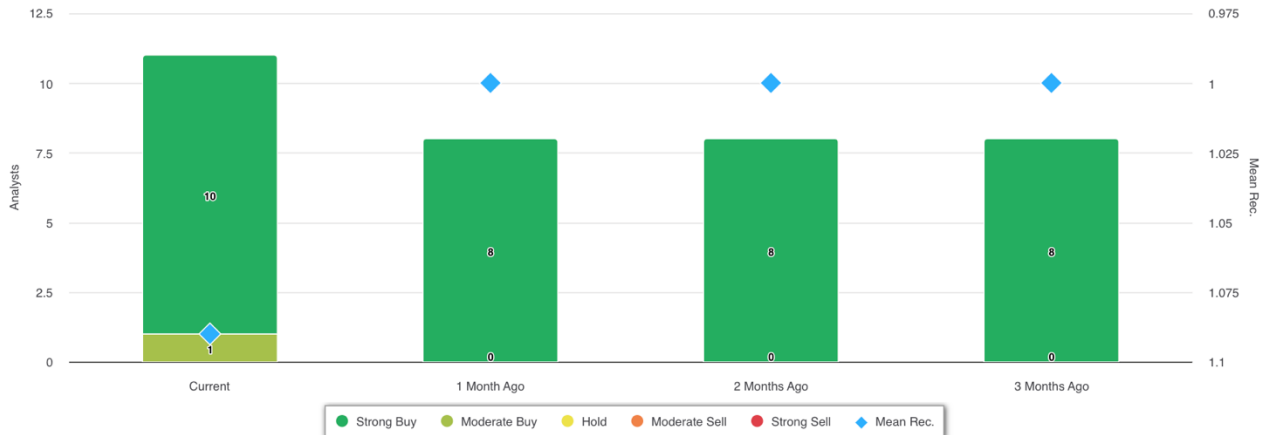
شراء قوي  
شراء معتدل  
بمسك  
بيع معتدل  
بيع قوي

10  
1  
0  
0  
0

Strong Buy  
Moderate Buy  
Hold  
Moderate Sell  
Strong Sell



### تاريخ التوصيات



توصية	حاضر	منذ شهر واحد	منذ شهرين	منذ 3 اشهر
شراء قوي	10	8	8	8
شراء معتدل	1	0	0	0
بمسك	0	0	0	0
بيع معتدل	0	0	0	0
بيع قوي	0	0	0	0
متوسط التسجيل	1.09	1.00	1.00	1.00

نظرًا لأن العديد من الوسطاء لديهم أنظمة تصنيف مختلفة، فإننا نحافظ على نظام قياسي بقيمة رقمية معينة من 1 إلى 5. التصنيفات هي ترجمة لتوصيات الوسطاء (إلى مقياس التوصيات، والذي يتراوح من تصنيف 1 (شراء قوي) إلى تصنيف 5 (بيع قوي)).



# New Buy Recommendation

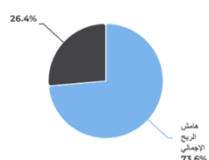
## Microstrategy Incorporated (MSTR)

### النسب الرئيسية

#### بيان الدخل

الإيرادات (LTM) (\$)	496.26م	نمو الإيرادات خلال 3 سنوات	-
الإيرادات لكل سهم (LTM) (\$)	2.13	نمو الإيرادات خلال 5 سنوات	-

#### نسب الربحية



هامش الربح الإجمالي	73.60%
هامش الأرباح قبل الفوائد والضرائب والإهلاك والإستهلاك	-156.30%
هامش الربح (تابع)	-46.03%
هامش الربح قبل الفوائد والضرائب	-163.70%
هامش الربح قبل الضريبة	-128.90%
هامش الربح (إجمالي المعدل)	-87.05%

#### نسب السيولة

نسبة سريعة	0.50	النسبة الحالية	0.70
ديون معالجة الغار الطبيعي المسال - إجمالي رأس المال	0.53	إجمالي الدين إلى حقوق الملكية	1.13
تغطية الفائدة	-	نسبة الرفع المالي	2.20

#### فعالية الإدارة



المعادن على حقوق الملكية (LTM)	-17.63%
المعادن على الأصول (LTM)	-6.94%
المعادن على رأس المال (LTM)	-6.77%

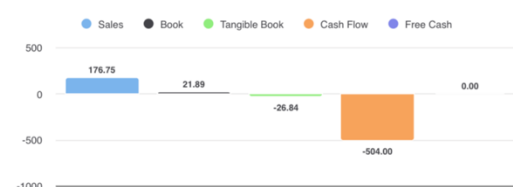
#### نسب الكفاءة

معدل دوران الأصول	0.10	معدل دوران المخزون	-
حجم التداول المستحق	4.00		

#### نسب التقييم

نسبة السعر إلى العائد	-	أعلى نسبة سعر إلى ربحية - السنوات الخمس الماضية	453.60
القيمة الدفترية لحقوق الملكية لكل سهم	14.97	أدنى نسبة سعر إلى ربحية - السنوات الخمس الماضية	-133.77

#### السعر للمقارنات



السعر إلى المبيعات	176.75
سعر الحجز	21.89
سعر الكتاب الملموس	-26.84
نسبة السعر إلى التدفق النقدي	-504.00
السعر للحصول على النقد الحر	-

#### أرباح الأسهم

معدل العائد السنوي (\$)	-	العائد السنوي للأرباح	-
نمو الأرباح لمدة 3 سنوات	-	نمو الأرباح لمدة 5 سنوات	-
تاريخ استحقاق الأرباح	-	نوع الدفع	-



# New Buy Recommendation

## Microstrategy Incorporated (MSTR)

### المعلومات السنوية

أحدث تاريخ مالي	2023-12-31	أحدث أرباح السهم المالية	31.39
أحدث الإيرادات المالية	496.26م	أحدث توزيعات الأرباح المالية للسهم الواحد	—

### معلومات عن السعر

أسبوعاً مرتفعاً 52	543.00	المتوسط المتحرك لـ 200 يوم	220.44
أسبوعاً منخفضاً 52	65.02	ألفا	0.05779
أسبوعاً من التغيير 52	417.73%	بيتا	3.25878
المتوسط المتحرك لـ 10 أيام	337.18	العرب- R	0.2722
المتوسط المتحرك لـ 21 يوماً	349.31	الانحراف المعياري	0.32798
المتوسط المتحرك لـ 50 يوماً	356.85	فترة	60
المتوسط المتحرك لـ 100 يوم	298.05		

### سعر الهدف الحالي

سعر الهدف المرتفع	650.00
متوسط سعر الهدف	539.40
سعر الهدف المنخفض	409.00
الانحراف المعياري	79.50
عدد التقديرات	10
تاريخ التقدير الأخير	02/10/25

