



New Buy Recommendation

Microstrategy Incorporated (MSTR)

Profil de l'entreprise			
Description et coordonnées			
Description de l'entreprise	MicroStrategy Inc est un fournisseur de logiciels d'analyse d'entreprise et de mobilité. Il propose la plate-forme MicroStrategy Analytics qui fournit des rapports et des tableaux de bord et permet aux utilisateurs d'effectuer des analyses ad hoc et de partager des informations via des appareils mobiles ou le Web ; MicroStrategy Server, qui fournit un traitement analytique et une gestion des tâches. Le segment opérationnel déclarable de la société est engagé dans la conception, le développement, le marketing et la vente de sa plate-forme logicielle par le biais d'accords de licence et ...		
Adresse	1850 Towers Crescent Plaza, Tysons Corner, Virginie, États-Unis, 22182		
Téléphone	+1 703 848-8600	Site web	https://www.microstrategy.com
Fax	+1 703 848-8610	E-mail	info@microstrategy.com
Détails			
PDG	Phong Q. Le	Employés	1 934
Type de problème	Actions ordinaires	ISOCFI	ESVUFR
Auditeur	KPMG s.r.l.	Dernier audit	—
Capitalisation boursière	84 367 449 815		
Classifications industrielles			
Secteur	Technologie	CIK	1050446
Groupe	Logiciel	SIC	7372
Industrie	Logiciel d'application	SCIAN	Logiciels et autres disques compacts préenregistrés (334614)



New Buy Recommendation

Microstrategy Incorporated (MSTR)

Notation des analystes

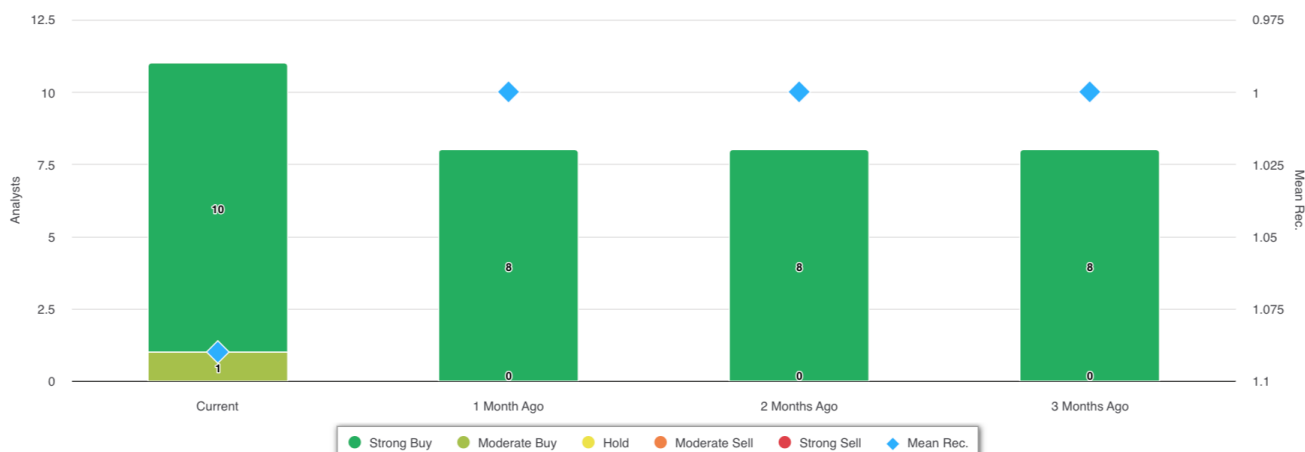
Recommandation moyenne actuelle	1.09
Recommandation précédente (il y a 1 mois)	1.00
Changement de recommandation moyenne	0.09
Nombre d'analystes déclarants	11



Recommandations des analystes



Recommandations Historique



RECOMMANDATION	ACTUEL	IL Y A 1 MOIS	IL Y A 2 MOIS	IL Y A 3 MOIS
Achat fort	10	8	8	8
Achat modéré	1	0	0	0
Prise	0	0	0	0
Vente modérée	0	0	0	0
Vente forte	0	0	0	0
Moyenne Rec.	1.09	1,00	1,00	1,00

Étant donné que de nombreux courtiers ont des systèmes de notation différents, nous maintenons un système standard avec une valeur numérique attribuée de 1 à 5. Les notes sont une traduction des recommandations des courtiers sur l'échelle de recommandation, qui va d'une note de 1 (un achat fort) à une note de 5 (une vente forte).



New Buy Recommendation

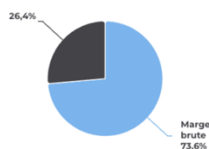
Microstrategy Incorporated (MSTR)

Ratios clés

Compte de résultat

Chiffre d'affaires (DDM) (\$)	496,26 m	Croissance des revenus sur 3 ans	-
Chiffre d'affaires par action (LTM) (\$)	2,13	Croissance des revenus sur 5 ans	-

Ratios de rentabilité

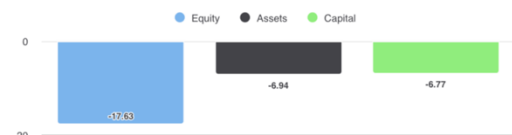


Marge brute	73,60%
Marge EBITDA	-156,30%
Marge bénéficiaire (suite)	-46,03%
Marge EBIT	-163,70%
Marge bénéficiaire avant impôts	-128,90%
Marge bénéficiaire (total des opérations)	-87,05%

Ratios de liquidité

Ratio rapide	0,50	Ratio actuel	0,70
Dette du GNL - Capital total	0,53	Total de la dette par rapport aux capitaux propres	1,13
Couverture des intérêts	-	Ratio de levier financier	2,20

Efficacité de la gestion



Rendement des capitaux propres (LTM)	-17,63%
Rendement des actifs (LTM)	-6,94%
Rendement du capital investi (LTM)	-6,77%

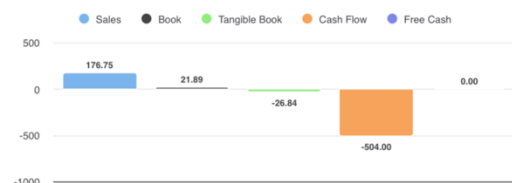
Taux d'efficacité

Rotation des actifs	0,10	Rotation des stocks	-
Chiffre d'affaires des créances	4,00		

Ratios d'évaluation

Ratio C/B	-	Ratio cours-bénéfice élevé - 5 dernières années	453,60
Valeur comptable des capitaux propres par action	14,97	Ratio cours-bénéfice le plus bas - 5 dernières années	-133,77

Prix à comparer



Prix de vente	176,75
Prix pour réserver	21,89
Prix au livre tangible	-26,84
Prix par rapport aux flux de trésorerie	-504,00
Prix en espèces disponibles	-

Dividendes

Taux de dividende annuel (\$)	-	Rendement annuel des dividendes	-
Croissance des dividendes sur 3 ans	-	Croissance des dividendes sur 5 ans	-
Date ex-dividende	-	Type de paiement	-



New Buy Recommendation

Microstrategy Incorporated (MSTR)

Informations annuelles

Dernière date fiscale	31/12/2023	Dernier EPS de l'exercice	31,39
Dernières recettes fiscales	496,26 m	Derniers dividendes fiscaux par action	—

Informations sur les prix

52 semaines de haut niveau	543,00 \$	Moyenne mobile sur 200 jours	220,44
52 semaines de faible intensité	65,02	Alpha	0,05779
Changement de 52 semaines	417,73%	Bêta	3,25878
Moyenne mobile sur 10 jours	337,18	R-carré	0,2722
Moyenne mobile sur 21 jours	349,31	Écart type	0,32798
Moyenne mobile sur 50 jours	356,85	Période	60
Moyenne mobile sur 100 jours	298,05		

Prix cible actuel

Objectif de prix élevé	650,00
Prix cible moyen	539,40
Prix cible bas	409,00
Écart type	79,50
Nombre d'estimations	10
Date de l'estimation la plus récente	10/02/25

