



New Buy Recommendation

MODERNA, INC. (MRNA)

Perfil de la empresa			
Descripción e información de contacto			
Descripción del negocio	Moderna es una empresa de biotecnología en fase comercial fundada en 2010 y que realizó su oferta pública inicial en diciembre de 2018. La tecnología de ARNm de la empresa se validó rápidamente con su vacuna contra la COVID-19, que fue autorizada en los Estados Unidos en diciembre de 2020. Moderna tenía 44 programas de desarrollo de ARNm a principios de 2022, 25 de ellos en ensayos clínicos. Los programas abarcan una amplia gama de áreas terapéuticas, incluidas las enfermedades infecciosas, la oncología, las enfermedades cardiovasculares y las enfermedades genéticas raras.		
DIRECCIÓN	200 Technology Square, Cambridge, MA, EE. UU., 02139	Sitio web	https://www.modernatx.com
Teléfono	+1 617 714-6500	Correo electrónico	Lavina.Talukdar@modernatx.com
Fax	+1 617 583-1998		
Detalles			
Director ejecutivo	Stéphane Bancel	Empleados	5.600
Tipo de problema	Acciones ordinarias	ISOCFI	ESVUFR
Auditor	Ernst & Young, Sociedad de responsabilidad limitada	Última auditoría	—
Capitalización de mercado	15.935.305.553		
Clasificaciones industriales			
Sector	Cuidado de la salud	CIK	1682852
Grupo	Biotecnología	SIC	2836
Industria	Biotecnología	NAICS	Fabricación de productos biológicos (excepto de diagnóstico) [325414]



PREPARED BY

BCG Research Department

PUBLISHED ON

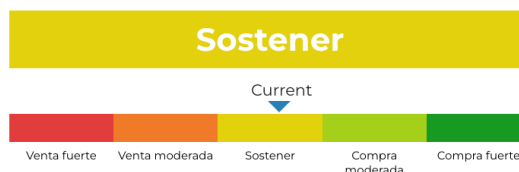
01/23/2025

New Buy Recommendation

MODERNA, INC. (MRNA)

Calificación de analistas

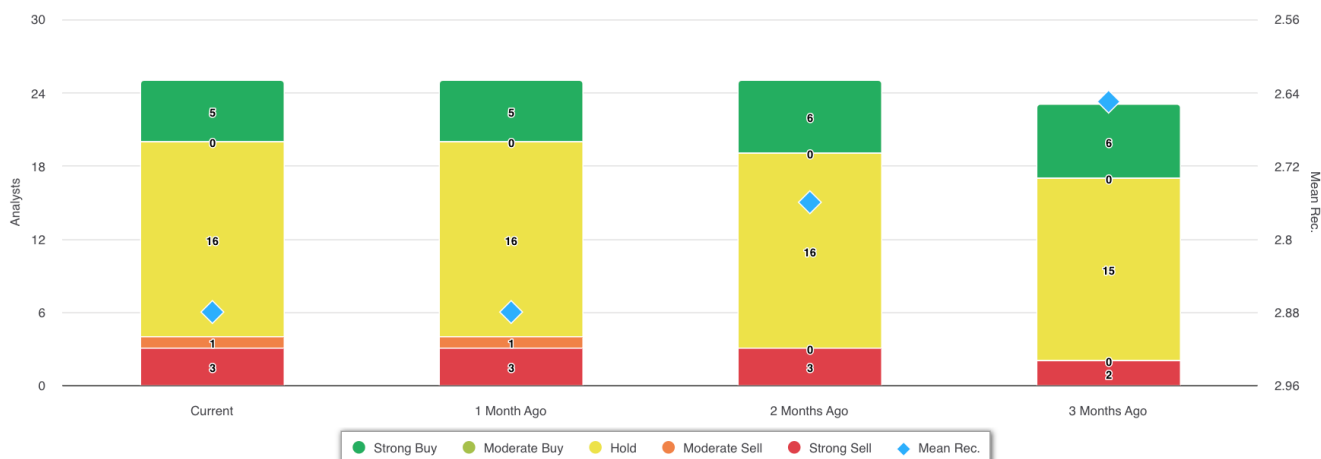
Recomendación promedio actual	2.88
Recomendación anterior (hace 1 mes)	2.88
Cambio en la recomendación promedio	0.00
Número de analistas que informan	25



Recomendaciones de los analistas



Recomendaciones Historial



RECOMENDACIÓN	ACTUAL	HACE 1 MES	HACE 2 MESES	HACE 3 MESES
Compra fuerte	5	5	6	6
Compra moderada	0	0	0	0
Sostener	16	16	16	15
Venta moderada	1	1	0	0
Venta fuerte	3	3	3	2
Rec. media	2.88	2.88	2,76	2.65

Dado que muchos corredores tienen diferentes sistemas de calificación, mantenemos un sistema estándar con un valor numérico asignado del 1 al 5. Las calificaciones son una traducción de las recomendaciones de los corredores a la escala de recomendaciones, que va desde una calificación de 1 (una fuerte compra) a una calificación de 5 (una fuerte venta).



PREPARED BY

BCG Research Department

PUBLISHED ON

01/23/2025

New Buy Recommendation

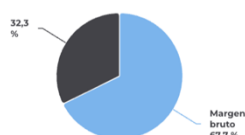
MODERNA, INC. (MRNA)

Ratios clave

Estado de resultados

Ingresos (LTM) (\$)	6.75b	Crecimiento de ingresos en 3 años	-22.83
Ingresos por acción (LTM) (\$)	17.55	Crecimiento de ingresos en 5 años	128.33

Índices de rentabilidad

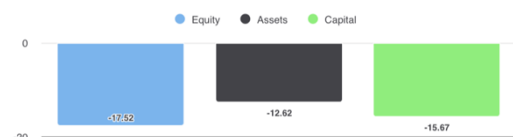


Margen bruto	67,70%
Margen EBITDA	-39,80%
Margen de beneficio (continuación)	-43,93%
Margen EBIT	-46,40%
Margen de beneficio antes de impuestos	34,00%
Margen de beneficio (operación total)	-43,93%

Índices de liquidez

Ratio rápido	3.80	Ratio actual	4.40
Deuda trimestral de GNL - Capital total	0,10	Deuda total sobre capital	0,11
Cobertura de intereses	-	Ratio de apalancamiento	1.30

Eficacia de la gestión



Rentabilidad sobre el capital (LTM)	-17,52%
Rentabilidad de los activos (LTM)	-12,62%
Retorno del capital (LTM)	-15,67%

Índices de eficiencia

Rotación de activos	0.30	Rotación de inventario	3.70
Rotación de cuentas por cobrar	3.00		

Índices de valoración

Relación precio-beneficio	-	P/E alto - Últimos 5 años	313,70
Valor contable del capital social por acción	30,99	P/E bajo: últimos 5 años	-63,68

Precio para comparaciones



Precio de venta	3.22
Precio para reservar	1.37
Precio del libro tangible	1.37
Precio a flujo de caja	-2.60
Precio a efectivo libre	-

Dividendos

Tasa de dividendo anual (\$)	-	Rendimiento anual de dividendos	-
Crecimiento de dividendos a 3 años	-	Crecimiento de dividendos a 5 años	-
Fecha ex-dividendo	-	Tipo de pago	-



New Buy Recommendation

MODERNA, INC. (MRNA)

Información anual

Última fecha fiscal	31 de diciembre de 2023	Últimos beneficios fiscales por acción	-12.33
Últimos ingresos fiscales	6.75b	Últimos dividendos fiscales por acción	0.00

Información de precios

52 semanas de alto	170,47	Promedio móvil de 200 días	84.38
52 semanas de baja intensidad	31,94	Alfa	0,02219
Cambio de la semana 52	-59,04%	Beta	1.59388
Promedio móvil de 10 días	37.26	R-cuadrado	0,09979
Promedio móvil de 21 días	39,59	Desviación estándar	0,26489
Promedio móvil de 50 días	40,64	Período	60
Promedio móvil de 100 días	51.24		

Precio objetivo actual

Precio objetivo alto	212,00
Precio objetivo medio	75,14
Precio objetivo bajo	27,00
Desviación estándar	50,10
Número de estimaciones	22
Fecha de la estimación más reciente	23/01/25

Estimates: 22

