



# New Buy Recommendation

## MONOLITHIC POWER SYSTEMS INC. (MPWR)

Perfil de la empresa			
Descripción e información de contacto			
Descripción del negocio	Monolithic Power Systems es un fabricante de chips analógicos y de señal mixta, especializado en soluciones de gestión de energía. La misión de la empresa es reducir el consumo total de energía en los sistemas finales y presta servicios a los mercados finales de informática, automoción, industrial, comunicaciones y consumo. Monolithic Power utiliza un modelo de fabricación sin fábrica, en el que se asocia con fundiciones de chips de terceros para albergar su tecnología de proceso BCD patentada.		
DIRECCIÓN	5808 Lake Washington Boulevard NE, Suite 201, Kirkland, WA, EE. UU., 98033		
Teléfono	+1 425 296-9956	Sitio web	<a href="https://www.monolithicpower.com">https://www.monolithicpower.com</a>
Fax		Correo electrónico	<a href="mailto:inversores@monolithicpower.com">inversores@monolithicpower.com</a>
Detalles			
Director ejecutivo	Michael Hsing	Empleados	3.564
Tipo de problema	Acciones ordinarias	ISOCFI	ESVUFR
Auditor	Ernst & Young, Sociedad de responsabilidad limitada	Última auditoría	—
Capitalización de mercado	33.093.815.400		
Clasificaciones industriales			
Sector	Tecnología	CIK	1280452
Grupo	Semiconductores y equipos	SIC	3674
Industria	Semiconductores	NAICS	Fabricación de semiconductores y dispositivos relacionados (334413)



PREPARED BY

BCG Research Department

PUBLISHED ON

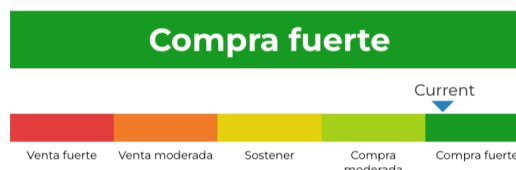
01/23/2025

# New Buy Recommendation

## MONOLITHIC POWER SYSTEMS INC. (MPWR)

### Calificación de analistas

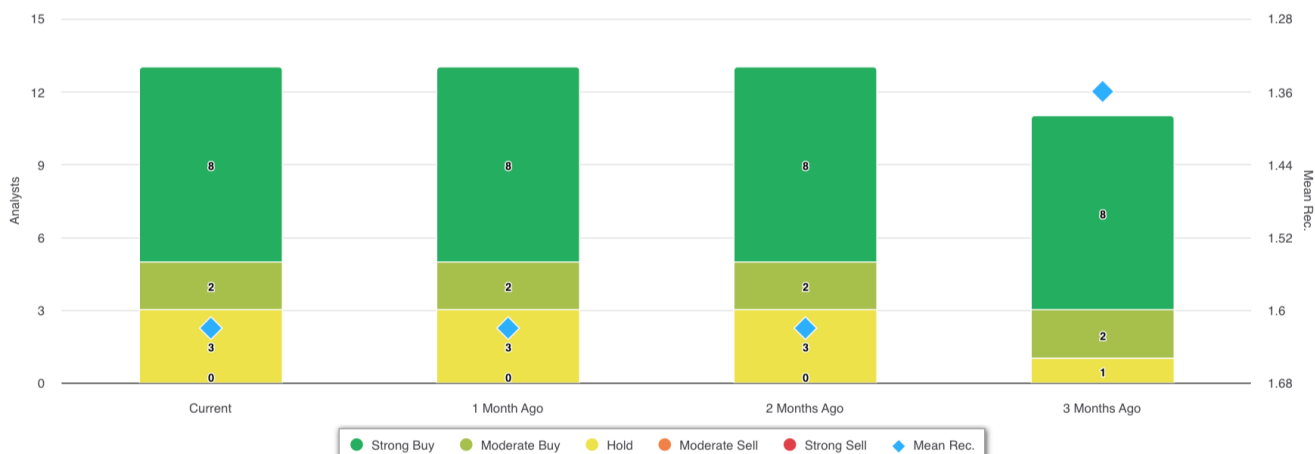
Recomendación promedio actual	1.62
Recomendación anterior (hace 1 mes)	1.62
Cambio en la recomendación promedio	0.00
Número de analistas que informan	13



### Recomendaciones de los analistas



### Recomendaciones Historial



RECOMENDACIÓN	ACTUAL	HACE 1 MES	HACE 2 MESES	HACE 3 MESES
Compra fuerte	8	8	8	8
Compra moderada	2	2	2	2
Sostener	3	3	3	1
Venta moderada	0	0	0	0
Venta fuerte	0	0	0	0
Rec. media	1.62	1.62	1.62	1.36

Dado que muchos corredores tienen diferentes sistemas de calificación, mantenemos un sistema estándar con un valor numérico asignado del 1 al 5. Las calificaciones son una traducción de las recomendaciones de los corredores a la escala de recomendaciones, que va desde una calificación de 1 (una fuerte compra) a una calificación de 5 (una fuerte venta).



# New Buy Recommendation

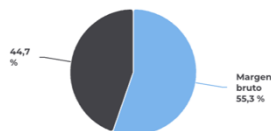
## MONOLITHIC POWER SYSTEMS INC. (MPWR)

### Ratios clave

#### Estado de resultados

Ingresos (LTM) (\$)	1.82b	Crecimiento de ingresos en 3 años	22,69
Ingresos por acción (LTM) (\$)	37,33	Crecimiento de ingresos en 5 años	27,11

#### Índices de rentabilidad

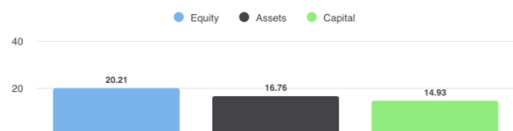


Margen bruto	55,30%
Margen EBITDA	20,80%
Margen de beneficio (continuación)	21,29%
Margen EBIT	18,80%
Margen de beneficio antes de impuestos	25,70%
Margen de beneficio (operación total)	21,29%

#### Índices de liquidez

Ratio rápido	4,80	Ratio actual	6,40
Deuda trimestral de GNL - Capital total	-	Deuda total sobre capital	-
Cobertura de intereses	-	Ratio de apalancamiento	1,20

#### Eficacia de la gestión



Rentabilidad sobre el capital (LTM)	20,21%
Rentabilidad de los activos (LTM)	16,76%
Retorno del capital (LTM)	14,93%

#### Índices de eficiencia

Rotación de activos	0,80	Rotación de inventario	2,20
Rotación de cuentas por cobrar	11,60		

#### Índices de valoración

Relación precio-beneficio	76,49	P/E alto - Últimos 5 años	119,07
Valor contable del capital social por acción	48,21	P/E bajo: últimos 5 años	33,76

#### Precio para comparaciones



Precio de venta	16,23
Precio para reservar	14,07
Precio del libro tangible	14,29
Precio a flujo de caja	35,70
Precio a efectivo libre	41,80

#### Dividendos

Tasa de dividendo anual (\$)	5,00	Rendimiento anual de dividendos	0,737
Crecimiento de dividendos a 3 años	27,35	Crecimiento de dividendos a 5 años	25,93
Fecha ex-dividendo	31 de diciembre de 2024	Tipo de pago	Dinero



# New Buy Recommendation

## MONOLITHIC POWER SYSTEMS INC. (MPWR)

### Información anual

Última fecha fiscal	31 de diciembre de 2023	Últimos beneficios fiscales por acción	8,98
Últimos ingresos fiscales	1.82b	Últimos dividendos fiscales por acción	1.25

### Información de precios

52 semanas de alto	959.64	Promedio móvil de 200 días	760.10
52 semanas de baja intensidad	546.71	Alfa	0,01566
Cambio de la semana 52	8,08%	Beta	1.02823
Promedio móvil de 10 días	629,85	R-cuadrado	0,22137
Promedio móvil de 21 días	621.33	Desviación estándar	0,11473
Promedio móvil de 50 días	604.60	Período	60
Promedio móvil de 100 días	741,67		

### Precio objetivo actual

Precio objetivo alto	1.100,00
Precio objetivo medio	788.08
Precio objetivo bajo	600,00
Desviación estándar	151,92
Número de estimaciones	12
Fecha de la estimación más reciente	24/01/25

