



# New Buy Recommendation

## NORWEGIAN CRUISE LINE HOLDINGS (NCLH)

公司简介			
<b>描述和联系信息</b>			
业务描述	挪威邮轮公司是全球第三大邮轮公司（按泊位计算，近 60,000 个），运营三个品牌（挪威邮轮、大洋邮轮和丽晶七海邮轮）的 28 艘邮轮，提供自由式和豪华巡航。截至 2022 年 5 月，该公司已重新部署了整个船队。到 2027 年，挪威邮轮公司旗下品牌将订购 9 艘客轮（代表 24,000 个增量泊位），其运力增长速度快于同行，在全球范围内拓展了品牌。挪威邮轮公司航行至...		
地址	7665 Corporate Center Drive, 迈阿密, 佛罗里达州, 美国, 33126		
电话	+1 305 436-4000	网站	<a href="https://www.nclhldinvestor.com">https://www.nclhldinvestor.com</a>
传真	+1 305 436-4140	电子邮件	
<b>细节</b>			
首席执行官	哈里·索默	雇员	5,100
问题类型	普通股	标准化组织	外周血管内皮生长因子受体
审计员	普华永道会计师事务所	上次审计	—
市值	11,617,092,704		
<b>行业分类</b>			
部门	非必需消费品	韩国化学学会	1513761
团体	酒店、住宿和休闲	碳化硅	4400
行业	旅行与旅游	北美行业分类	所有其他专业、科学和技术服务 (541990)



# New Buy Recommendation NORWEGIAN CRUISE LINE HOLDINGS (NCLH)

## 分析师评级

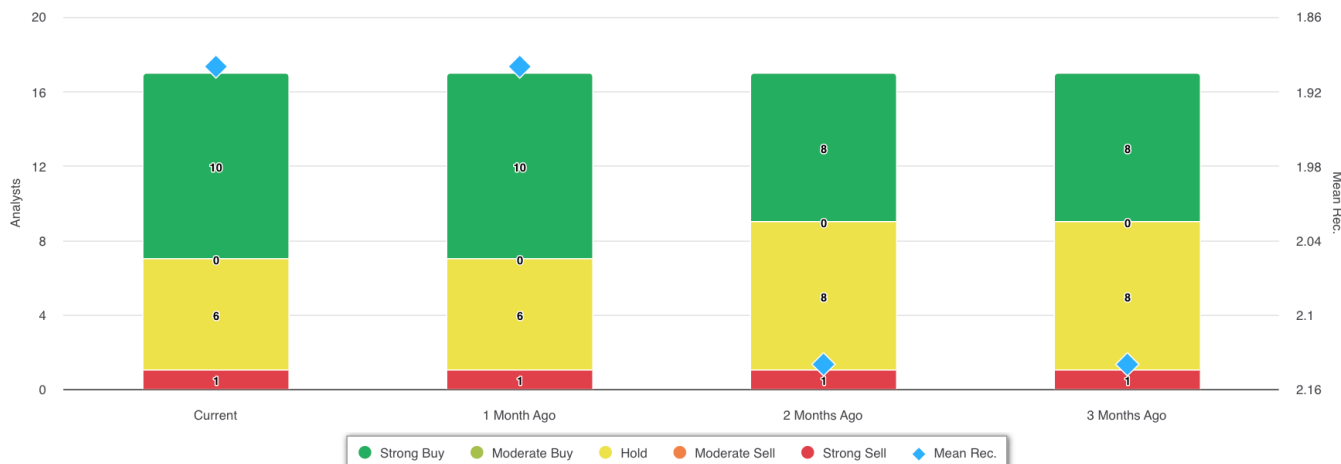
当前平均推荐值	1.90
上一条推荐 (1个月前)	1.90
平均推荐值的变化	0.00
报告分析师人数	17



## 分析师建议



## 建议历史记录



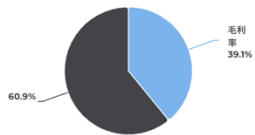
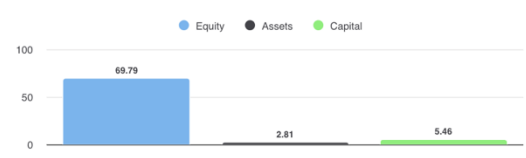

推荐	当前的	1个月前	2个月前	3个月前
强力买入	10	10	8	8
中度买入	0	0	0	0
抓住	6	6	8	8
中度卖出	0	0	0	0
强力卖出	1	1	1	1
平均记录。	1.90	1.90	2.14	2.14

由于许多经纪商拥有不同的评级系统，我们维持一个标准系统，并为其分配从1到5的数值。评级是经纪商的建议转化为推荐量表，范围从评级1（强力买入）到评级5（强力卖出）。



# New Buy Recommendation

## NORWEGIAN CRUISE LINE HOLDINGS (NCLH)

关键比率			
<b>损益表</b>			
收入 (LTM) (\$)	8.55b	三年收入增长	280.29
每股收益 (LTM) (\$)	19.44	5 年收入增长	8.02
<b>盈利比率</b>			
		毛利率	39.10%
		EBITDA 利润率	19.20%
		利润率 (持续经营)	5.87%
		息税前利润率	8.60%
		税前利润率	-40.70%
		利润率 (总营业额)	5.87%
<b>流动性比率</b>			
速动比率	0.10	流动比率	0.20
液化天然气公司债券 - 总资本	0.91	总债务与股权比率	11.81
利息覆盖率	7.40	杠杆率	17.40
<b>管理成效</b>			
		股本回报率 (LTM)	69.79%
		资产回报率 (LTM)	2.81%
		资本回报率 (LTM)	5.46%
<b>效率比率</b>			
资产周转率	0.50	库存周转率	36.70
应收账款周转率	42.50		
<b>估值比率</b>			
市盈率	21.88	过去 5 年市盈率最高值	121.95
每股权益账面价值	2.58	市盈率最低值 - 过去 5 年	-18.53
<b>价格比较</b>			
		价格销售额	1.23
		市净率	10.17
		有形账面价格	23.14
		价格与现金流比率	16.70
		价格与自由现金比率	-
<b>股息</b>			
年度股息率 (美元)	-	年度股息收益率	-
3 年股息增长	-	5 年股息增长	-
除息日		付款方式	



# New Buy Recommendation

## NORWEGIAN CRUISE LINE HOLDINGS (NCLH)

### 年度信息

最新财务日期	2023-12-31	最新财务每股收益	0.39
最新财政收入	8.55b	最新每股财政股息	0.00

### 价格信息

52周高点	28.64	200 日移动平均线	20.77
52周低点	14.69	阿尔法	-0.0199
52 周变化	51.75%	测试版	2.64943
10 日移动平均线	26.27	R 平方	0.46074
21 日移动平均线	26.11	标准差	0.20492
50 日移动平均线	26.55	时期	60
100 日移动平均线	24.05		

### 现时目标价

高目标价	36.00
平均目标价格	30.22
低目标价	24.00
标准差	3.64
估计数	18
最新估计日期	2025 年 1 月 23 日

