



New Buy Recommendation

NORWEGIAN CRUISE LINE HOLDINGS (NCLH)

Perfil de la empresa

Descripción e información de contacto

Descripción del negocio	Norwegian Cruise Line es la tercera compañía de cruceros más grande del mundo en términos de atraques (casi 60 000) y opera 28 barcos en tres marcas (Norwegian, Oceania y Regent Seven Seas) y ofrece cruceros de estilo libre y de lujo. La compañía ha redistribuido toda su flota a partir de mayo de 2022. Con nueve buques de pasajeros encargados entre sus marcas hasta 2027 (lo que representa 24 000 atraques adicionales), Norwegian está aumentando la capacidad más rápido que sus pares, expandiendo su marca a nivel mundial. Norwegian navegó a ...		
DIRECCIÓN	7665 Corporate Center Drive, Miami, Florida, EE. UU., 33126		
Teléfono	+1 305 436-4000	Sitio web	https://www.nclhldinvestor.com
Fax	+1 305 436-4140	Correo electrónico	

Detalles

Director ejecutivo	Harry Sommer	Empleados	5.100
Tipo de problema	Acciones ordinarias	ISOCFI	ESVUFR
Auditor	PricewaterhouseCoopers LLP	Última auditoría	—
Capitalización de mercado	11.617.092.704		

Clasificaciones industriales

Sector	Consumo discrecional	CIK	1513761
Grupo	Hoteles, alojamiento y ocio	SIC	4400
Industria	Viajes y turismo	NAICS	Todos los demás servicios profesionales, científicos y técnicos (541990)



PREPARED BY

BCG Research Department

PUBLISHED ON

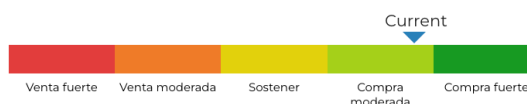
01/23/2025

New Buy Recommendation

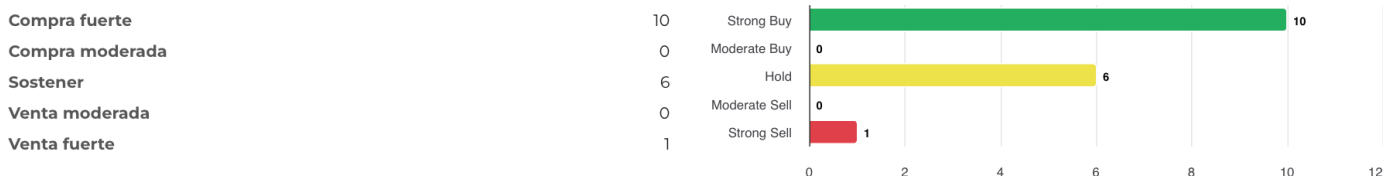
NORWEGIAN CRUISE LINE HOLDINGS (NCLH)

Calificación de analistas

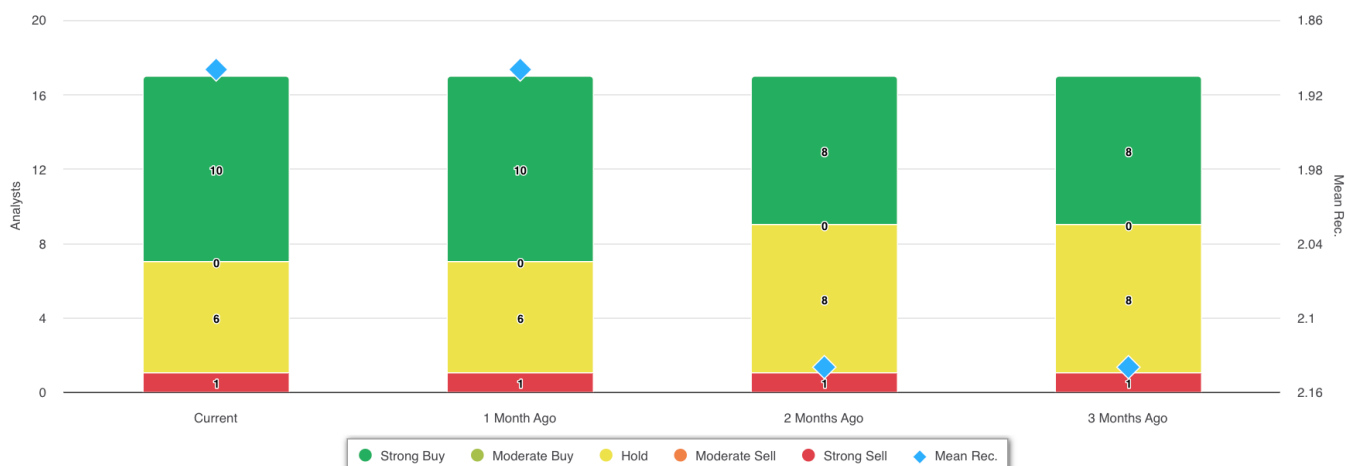
Recomendación promedio actual	1,90
Recomendación anterior (hace 1 mes)	1,90
Cambio en la recomendación promedio	0.00
Número de analistas que informan	17

Compra moderada

Recomendaciones de los analistas



Recomendaciones Historial



RECOMENDACIÓN	ACTUAL	HACE 1 MES	HACE 2 MESES	HACE 3 MESES
Compra fuerte	10	10	8	8
Compra moderada	0	0	0	0
Sostener	6	6	8	8
Venta moderada	0	0	0	0
Venta fuerte	1	1	1	1
Rec. media	1,90	1,90	2,14	2,14

Dado que muchos corredores tienen diferentes sistemas de calificación, mantenemos un sistema estándar con un valor numérico asignado del 1 al 5. Las calificaciones son una traducción de las recomendaciones de los corredores a la escala de recomendaciones, que va desde una calificación de 1 (una fuerte compra) a una calificación de 5 (una fuerte venta).



New Buy Recommendation

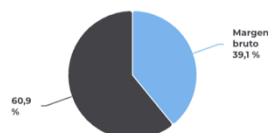
NORWEGIAN CRUISE LINE HOLDINGS (NCLH)

Ratios clave

Estado de resultados

Ingresos (LTM) (\$)	8.55b	Crecimiento de ingresos en 3 años	280.29
Ingresos por acción (LTM) (\$)	19.44	Crecimiento de ingresos en 5 años	8.02

Índices de rentabilidad

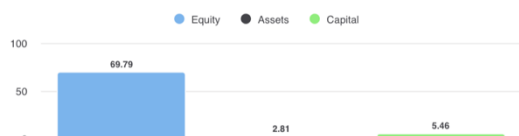


Margen bruto	39,10%
Margen EBITDA	19,20%
Margen de beneficio (continuación)	5,87%
Margen EBIT	8,60%
Margen de beneficio antes de impuestos	-40,70%
Margen de beneficio (operación total)	5,87%

Índices de liquidez

Ratio rápido	0,10	Ratio actual	0,20
Deuda trimestral de GNL - Capital total	0,91	Deuda total sobre capital	11,81
Cobertura de intereses	7,40	Ratio de apalancamiento	17,40

Eficacia de la gestión



Rentabilidad sobre el capital (LTM)	69,79%
Rentabilidad de los activos (LTM)	2,81%
Retorno del capital (LTM)	5,46%

Índices de eficiencia

Rotación de activos	0,50	Rotación de inventario	36,70
Rotación de cuentas por cobrar	42,50		

Índices de valoración

Relación precio-beneficio	21,88	P/E alto - Últimos 5 años	121,95
Valor contable del capital social por acción	2,58	P/E bajo: últimos 5 años	-18,53

Precio para comparaciones



Precio de venta	1,23
Precio para reservar	10,17
Precio del libro tangible	23,14
Precio a flujo de caja	16,70
Precio a efectivo libre	-

Dividendos

Tasa de dividendo anual (\$)	-	Rendimiento anual de dividendos	-
Crecimiento de dividendos a 3 años	-	Crecimiento de dividendos a 5 años	-
Fecha ex-dividendo	-	Tipo de pago	-



New Buy Recommendation

NORWEGIAN CRUISE LINE HOLDINGS (NCLH)

Información anual

Última fecha fiscal	31 de diciembre de 2023	Últimos beneficios fiscales por acción	0,39
Últimos ingresos fiscales	8.55b	Últimos dividendos fiscales por acción	0.00

Información de precios

52 semanas de alto	28.64	Promedio móvil de 200 días	20,77
52 semanas de baja intensidad	14,69	Alfa	-0,0199
Cambio de la semana 52	51,75%	Beta	2,64943
Promedio móvil de 10 días	26.27	R-cuadrado	0,46074
Promedio móvil de 21 días	26.11	Desviación estándar	0,20492
Promedio móvil de 50 días	26,55	Período	60
Promedio móvil de 100 días	24.05		

Precio objetivo actual

Precio objetivo alto	36,00
Precio objetivo medio	30,22
Precio objetivo bajo	24,00
Desviación estándar	3,64
Número de estimaciones	18
Fecha de la estimación más reciente	23/01/25

