



# New Buy Recommendation

## NORTHROPP GRUMMAN CORPORATION (NOC)

Perfil de la empresa			
Descripción e información de contacto			
Descripción del negocio	Northrop Grumman es un contratista de defensa que está diversificado en negocios de ciclo corto y ciclo largo. Los segmentos de la empresa incluyen aeronáutica, sistemas de misión, servicios de defensa y sistemas espaciales. El segmento aeroespacial de la empresa crea el fuselaje para el enorme programa F-35 y produce varios sistemas de vuelo autónomos y pilotados. Los sistemas de misión crean una variedad de sensores y procesadores para hardware de defensa. El segmento de sistemas de defensa es una mezcla entre un fabricante de misiles de largo alcance...		
DIRECCIÓN	2980 Fairview Park Drive, Falls Church, Virginia, EE. UU., 22042		
Teléfono	+1 703 280-2900	Sitio web	<a href="https://www.northropgrumman.com">https://www.northropgrumman.com</a>
Fax		Correo electrónico	<a href="mailto:inversores@ngc.com">inversores@ngc.com</a>
Detalles			
Director ejecutivo	Kathy J. Warden	Empleados	101.000
Tipo de problema	Acciones ordinarias	ISOCFI	ESVUFR
Auditor	Deloitte & Touche LLP	Última auditoría	—
Capitalización de mercado	72.413.498.880		
Clasificaciones industriales			
Sector	Acciones industriales	CIK	1133421
Grupo	Aeroespacial y defensa	SIC	3812
Industria	Aeroespacial y defensa	NAICS	Fabricación de sistemas e instrumentos de búsqueda, detección, navegación, guía, aeronáutica y náutica (334511)



PREPARED BY

BCG Research Department

PUBLISHED ON

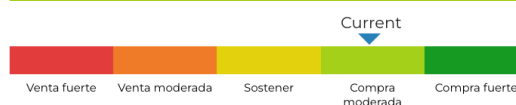
01/23/2025

# New Buy Recommendation

## NORTHROPP GRUMMAN CORPORATION (NOC)

### Calificación de analistas

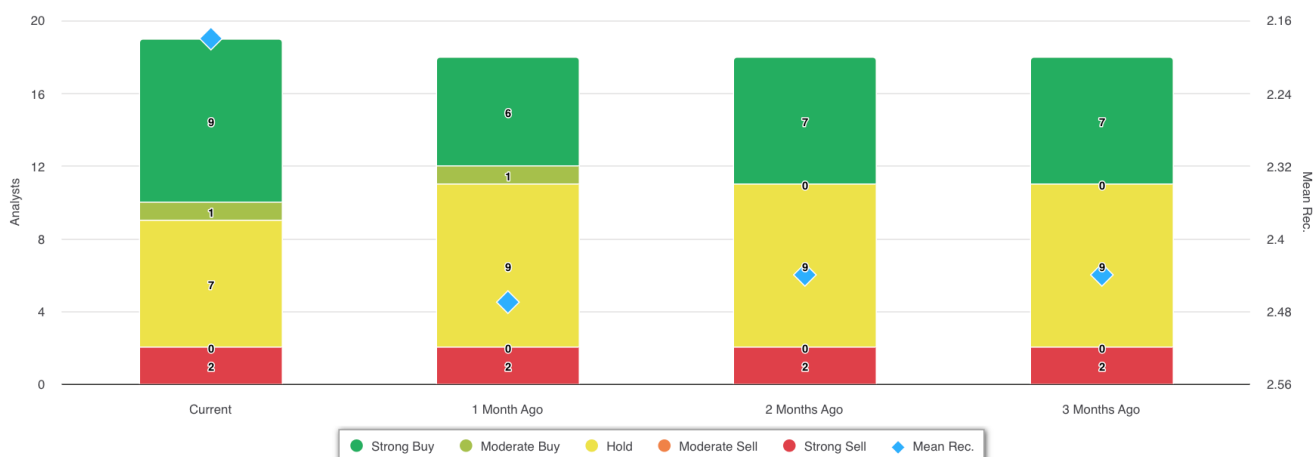
Recomendación promedio actual	2.18
Recomendación anterior (hace 1 mes)	2.47
Cambio en la recomendación promedio	-0,29
Número de analistas que informan	19

**Compra moderada**

### Recomendaciones de los analistas



### Recomendaciones Historial



RECOMENDACIÓN	ACTUAL	HACE 1 MES	HACE 2 MESES	HACE 3 MESES
Compra fuerte	9	6	7	7
Compra moderada	1	1	0	0
Sostener	7	9	9	9
Venta moderada	0	0	0	0
Venta fuerte	2	2	2	2
Rec. media	2.18	2.47	2.44	2.44

Dado que muchos corredores tienen diferentes sistemas de calificación, mantenemos un sistema estándar con un valor numérico asignado del 1 al 5. Las calificaciones son una traducción de las recomendaciones de los corredores a la escala de recomendaciones, que va desde una calificación de 1 (una fuerte compra) a una calificación de 5 (una fuerte venta).



# New Buy Recommendation

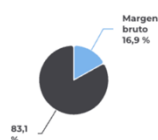
## NORTHROPP GRUMMAN CORPORATION (NOC)

### Ratios clave

#### Estado de resultados

Ingresos (LTM) (\$)	39,29b	Crecimiento de ingresos en 3 años	3.25
Ingresos por acción (LTM) (\$)	269,67	Crecimiento de ingresos en 5 años	4.26

#### Índices de rentabilidad

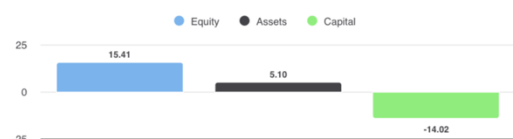


Margen bruto	16,90%
Margen EBITDA	-10,60%
Margen de beneficio (continuación)	-65,66%
Margen EBIT	-12,90%
Margen de beneficio antes de impuestos	12,80%
Margen de beneficio (operación total)	5,79%

#### Índices de liquidez

Ratio rápido	0,40	Ratio actual	1,10
Deuda trimestral de GNL - Capital total	0,53	Deuda total sobre capital	1,12
Cobertura de intereses	-	Ratio de apalancamiento	3,30

#### Eficacia de la gestión



Rentabilidad sobre el capital (LTM)	15,41%
Rentabilidad de los activos (LTM)	5,10%
Retorno del capital (LTM)	-14,02%

#### Índices de eficiencia

Rotación de activos	0,90	Rotación de inventario	22,70
Rotación de cuentas por cobrar	24,30		

#### Índices de valoración

Relación precio-beneficio	30,81	P/E alto - Últimos 5 años	41,71
Valor contable del capital social por acción	101,22	P/E bajo: últimos 5 años	-33,67

#### Precio para comparaciones



Precio de venta	1,77
Precio para reservar	4,91
Precio del libro tangible	-23,84
Precio a flujo de caja	16,60
Precio a efectivo libre	20,80

#### Dividendos

Tasa de dividendo anual (\$)	8.24	Rendimiento anual de dividendos	1.6579
Crecimiento de dividendos a 3 años	10.05	Crecimiento de dividendos a 5 años	9.82
Fecha ex-dividendo	2 de diciembre de 2024	Tipo de pago	Dinero



# New Buy Recommendation

## NORTHROPP GRUMMAN CORPORATION (NOC)

### Información anual

Última fecha fiscal	31 de diciembre de 2023	Últimos beneficios fiscales por acción	13.57
Últimos ingresos fiscales	39.29b	Últimos dividendos fiscales por acción	2.06

### Información de precios

52 semanas de alto	555,57	Promedio móvil de 200 días	480,50
52 semanas de baja intensidad	418,60	Alfa	0,00474
Cambio de la semana 52	8,94%	Beta	0,3463
Promedio móvil de 10 días	484,61	R-cuadrado	0,07579
Promedio móvil de 21 días	474,73	Desviación estándar	0,06604
Promedio móvil de 50 días	482,21	Período	60
Promedio móvil de 100 días	501,85		

### Precio objetivo actual

Precio objetivo alto	604,00
Precio objetivo medio	550,14
Precio objetivo bajo	435,00
Desviación estándar	44,60
Número de estimaciones	21
Fecha de la estimación más reciente	24/01/25

