



New Buy Recommendation

OKTA INC. (OKTA)

نبذة عن الشركة			
الوصف ومعلومات الاتصال			
وصف العمل	حلول إدارة الهوية والوصول. وتتضمن عروضها للقرى العاملة منتجات لحماية وتمكين الموظفين والمقاولين والشركاء، في حين تعمل منتجات هوية العملاء والوصول على تمكين عملاء Okta ببيع شركة عبر السحابة، وتوفر شبكة التكميل الخاصة بها للعملاء الحماية الأساسية والوصول عبر مجموعة واسعة من التطبيقات التي تعد Okta المؤسسات من استخدام التطبيقات بشكل آمن. يتم تقديم حلول البرامج من بلغة الأهمية لاحتياجات الأعمال والحكومة		
عنوان	سان فرانسيسكو، كاليفورنيا، الولايات المتحدة الأمريكية، 100 First Street, Suite 600, 94105		
الهاتف	+1 888 722-7871	موقع إلكتروني	https://www.okta.com
فاكس		بريد إلكتروني	investor@okta.com
تفاصيل			
المدير التنفيذي	تود ماكليون	موظفين	5,908
نوع الشركة	الأسهم العادية	المنظمة الدولية للشعاعين	اللغة الفرنسية
مراجع الحسابات	شركة إيرنست أند بولغ المحدودة	التدقيق الأخير	—
القيمة السوقية	15,226,593,126		
تصنيفات الصناعة			
قطاع	تكنولوجيا	سبوك	1660134
مجموعة	برمجة	التصنيف الصناعي القياسي	7372
صناعة	برمجيات الأنظمة	تصنيف أمريكا الشمالية للصناعات التحويلية	البرامج والأدوات المضغوطة المسجلة مسبقاً (334614)



PREPARED BY

BCG Research Department

PUBLISHED ON

01/23/2025

New Buy Recommendation

OKTA INC. (OKTA)

تقييم المحلل

متوسط التوصية الحالية
التوصية السابقة (منذ شهر واحد)
التغير في متوسط التوصية
عدد المحللين الذين قدموا التقارير

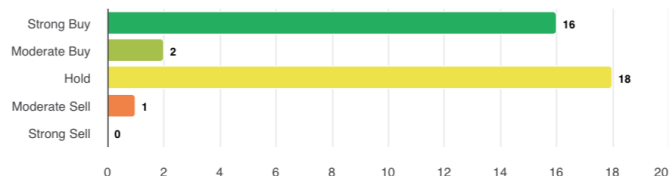
2.11
2.11
0.00
37



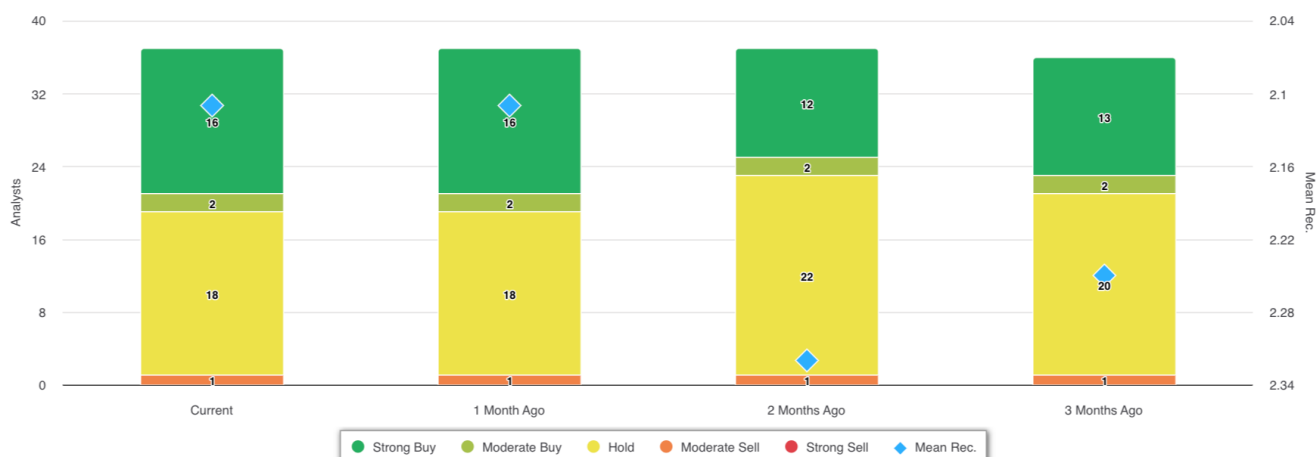
توصيات المحللين

شراء قوي
شراء معتدل
يملك
بيع معتدل
بيع قوي

16
2
18
1
0



تاريخ التوصيات



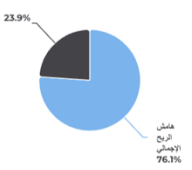


توصية	حاضر	منذ شهر واحد	منذ شهرين	منذ 3 أشهر
شراء قوي	16	16	12	13
شراء معتدل	2	2	2	2
يملك	18	18	22	20
بيع معتدل	1	1	1	1
بيع قوي	0	0	0	0
متوسط التسجيل	2.11	2.11	2.32	2.25

نظرًا لأن العديد من الوسطاء لديهم أنظمة تصنيف مختلفة، فإننا نحافظ على نظام قياسي بقيمة رقمية معينة من 1 إلى 5. التصنيفات هي ترجمة لتوصيات الوسطاء إلى مقياس التوصيات، والذي يتراوح من تصنيف 1 (شراء قوي) إلى تصنيف 5 (بيع قوي).



New Buy Recommendation

OKTA INC. (OKTA)

النسب الرئيسية			
بيان الدخل			
الإيرادات (LTM) (\$)	2,226	نمو الإيرادات خلال 3 سنوات	30.04
الإيرادات لكل سهم (LTM) (\$)	13.83	نمو الإيرادات خلال 5 سنوات	36.52
نسب الربحية			
		هامش الربح الإجمالي	76.10%
		هامش الأرباح قبل الفوائد والضرائب والإهلاك والاستهلاك	6.00%
		هامش الربح (تابع)	-1.54%
		هامش الربح قبل الفوائد والضرائب	-1.00%
		هامش الربح قبل الضريبة	-27.40%
		هامش الربح (إجمالي العمليات)	-1.54%
نسب السيولة			
نسبة سرعة	1.20	النسبة الحالية	1.30
ديون معالجة الغار الطبيعي المسال - إجمالي رأس المال	0.07	إجمالي الدين إلى حقوق الملكية	0.15
تغطية الفائدة	51.00	نسبة الرفع المالي	1.40
فعالية الإدارة			
		العائد على حقوق الملكية (LTM)	-0.65%
		العائد على الأصول (LTM)	-0.44%
		العائد على رأس المال (LTM)	-0.48%
نسب الكفاءة			
معدل دوران الأصول	0.30	معدل دوران المخزون	-
حجم التداول المستحق	5.80		
نسب التقييم			
نسبة السعر إلى العائد	-	أعلى نسبة سعر إلى ربحية - السنوات الخمس الماضية	237.92
القيمة الدفترية لحقوق الملكية لكل سهم	36.56	أدنى نسبة سعر إلى ربحية - السنوات الخمس الماضية	-113.34
السعر للمقارنات			
		السعر إلى المبيعات	6.01
		سعر الحجز	2.43
		سعر الكتاب الملموس	22.86
		نسبة السعر إلى التدفق النقدي	23.90
		السعر للحصول على النقد الحر	24.70
أرباح الأسهم			
معدل العائد السنوي (\$)	-	العائد السنوي للأرباح	-
نمو الأرباح لمدة 3 سنوات	-	نمو الأرباح لمدة 5 سنوات	-
تاريخ استحقاق الأرباح	-	نوع الدفع	-



New Buy Recommendation

OKTA INC. (OKTA)

المعلومات السنوية

أحدث تاريخ مالي	2024-01-31	أحدث أرباح السهم المالية	-2.17
أحدث الإيرادات المالية	2.26 ب	أحدث توزيعات الأرباح المالية لكل سهم	0.00

معلومات عن الأسعار

أسبوعاً مرتفعاً 52	114.50	المتوسط المتحرك لـ 200 يوم	85.92
أسبوعاً منخفضاً 52	70.56	ألفا	-0.00631
أسبوعاً من التغيير 52	4.47%	بيتا	1.00157
المتوسط المتحرك لـ 10 أيام	86.30	المربع-R	0.1201
المتوسط المتحرك لـ 21 يوماً	84.14	الانحراف المعياري	0.15173
المتوسط المتحرك لـ 50 يوماً	81.67	فترة	60
المتوسط المتحرك لـ 100 يوم	78.01		

سعر الهدف الحالي

سعر الهدف المرتفع	140.00
متوسط سعر الهدف	104.18
سعر الهدف المنخفض	75.00
الانحراف المعياري	13.73
عدد التقديرات	34
تاريخ التقدير الأخير	24/01/25

