



New Buy Recommendation

OKTA INC. (OKTA)

perfil de companhia			
Descrição e informações de contato			
Descrição do negócio	A Okta vende soluções para gerenciamento de identidade e acesso. Suas ofertas de força de trabalho contêm produtos para proteger e habilitar funcionários, contratados e parceiros, enquanto os produtos de identidade e acesso do cliente permitem com segurança que os clientes de uma organização usem aplicativos. As soluções de software da Okta são entregues na nuvem, e sua rede de integração oferece aos clientes proteção de segurança e acesso em uma ampla variedade de aplicativos que são essenciais para as necessidades comerciais e governamentais. A empresa sediada na Califórnia...		
Endereço	100 First Street, Suite 600, São Francisco, CA, EUA, 94105		
Telefone	+1 888 722-7871	Site	https://www.okta.com
Fax		E-mail	investidor@okta.com
Detalhes			
CEO	Todd McKinnon - O Homem Mais Forte	Funcionários	5.908
Tipo de problema	Ações Ordinárias	ISOCFI	ESVUFR
Auditor	Ernst & Young LLP	Última Auditoria	—
Capitalização de mercado	15.226.593.126		
Classificações da indústria			
Setor	Tecnologia	CIK	1660134
Grupo	Programas	SIC	7372
Indústria	Software de sistemas	NAICS	Software e outros discos compactos pré-gravados (334614)



PREPARED BY

BCG Research Department

PUBLISHED ON

01/23/2025

New Buy Recommendation

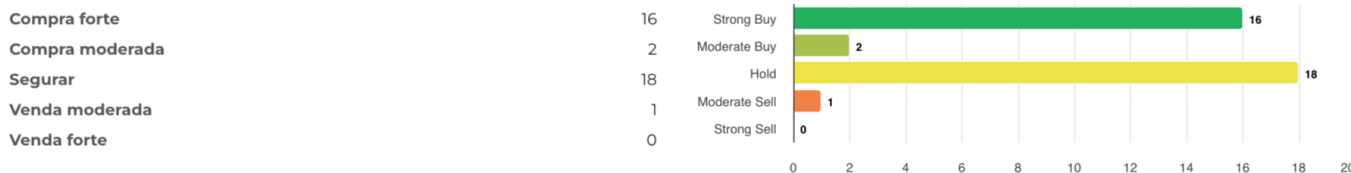
OKTA INC. (OKTA)

Avaliação do analista

Recomendação média atual	2.11
Recomendação anterior (1 mês atrás)	2.11
Mudança na recomendação média	0,00
Número de analistas relatando	37

Compra moderada

Recomendações de analistas



Recomendações Histórico



RECOMENDAÇÃO	ATUAL	1 MÊS ATRÁS	2 MESES ATRÁS	3 MESES ATRÁS
Compra forte	16	16	12	13
Compra moderada	2	2	2	2
Segurar	18	18	22	20
Venda moderada	1	1	1	1
Venda forte	0	0	0	0
Média Rec.	2.11	2.11	2.32	2.25

Como muitas corretoras têm sistemas de classificação diferentes, mantemos um sistema padrão com um valor numérico atribuído de 1 a 5. As classificações são uma tradução das recomendações das corretoras para a escala de recomendação, que varia de uma classificação de 1 (uma compra forte) a uma classificação de 5 (uma venda forte).



New Buy Recommendation

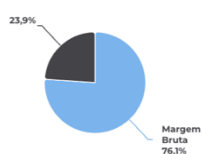
OKTA INC. (OKTA)

Razões-chave

Declaração de renda

Receita (LTM) (\$)	2.26b	Crescimento da receita em 3 anos	30,04
Receita por ação (LTM) (\$)	13,83	Crescimento da receita em 5 anos	36,52

Índices de lucratividade

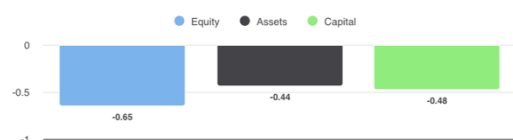


Margem Bruta	76,10%
Margem EBITDA	6,00%
Margem de lucro (cont. Op)	-1,54%
Margem EBIT	-1,00%
Margem de lucro antes dos impostos	-27,40%
Margem de lucro (Op total)	-1,54%

Índices de Liquidez

Razão Rápida	1,20	Índice de liquidez corrente	1,30
Dívida Lng Trm - Capital Total	0,07	Dívida Total sobre Patrimônio Líquido	0,15
Cobertura de juros	51,00	Índice de Alavancagem	1,40

Eficácia da Gestão



Retorno sobre o patrimônio líquido (LTM)	-0,65%
Retorno sobre Ativos (LTM)	-0,44%
Retorno sobre o capital (LTM)	-0,48%

Índices de eficiência

Rotatividade de ativos	0,30	Giro de estoque	-
Giro de contas a receber	5,80		

Índices de avaliação

Índice PE	-	P/L Alto - Últimos 5 Anos	237,92
Valor contábil do patrimônio líquido por ação	36,56	P/L Baixo - Últimos 5 Anos	-113,34

Preço para comparações



Preço para vendas	6,01
Preço para reservar	2,43
Preço para livro tangível	22,86
Preço para fluxo de caixa	23,90
Preço para dinheiro grátis	24,70

Dividendos

Taxa de Dividendo Anual (\$)	-	Rendimento anual de dividendos	-
Crescimento de dividendos 3 anos	-	Crescimento de dividendos 5 anos	-
Data Ex-Dividendo	-	Tipo de pagamento	-



New Buy Recommendation

OKTA INC. (OKTA)

Informações Anuais

Última data fiscal	2024-01-31	Último EPS Fiscal	-2,17
Últimas Receitas Fiscais	2.26b	Últimos dividendos fiscais por ação	0,00

Informações sobre preços

52 semanas de altura	114,50	Média móvel de 200 dias	85,92
52 semanas baixo	70,56	Alfa	-0,00631
Mudança de 52 semanas	4,47%	Beta	1,00157
Média móvel de 10 dias	86,30	R-Quadrado	0,1201
Média móvel de 21 dias	84,14	Desvio Padrão	0,15173
Média móvel de 50 dias	81,67	Período	60
Média móvel de 100 dias	78,01		

Preço Alvo Atual

Preço Alvo Alto	140,00
Preço-alvo médio	104,18
Preço alvo baixo	75,00
Desvio Padrão	13,73
Número de estimativas	34
Data da estimativa mais recente	24/01/25

