



# New Buy Recommendation

## OLD DOMINION FREIGHT LINE, INC. (ODFL)

perfil de companhia			
<b>Descrição e informações de contato</b>			
Descrição do negócio	A Old Dominion Freight Line é a quarta maior transportadora de carga fracionada dos Estados Unidos, com mais de 240 centros de serviço e mais de 9.200 tratores. A OD é de longe uma das provedoras mais disciplinadas e eficientes do setor de caminhões, e sua lucratividade e retornos de capital estão muito acima de seus pares. As iniciativas estratégicas giram em torno do aumento da densidade da rede por meio de ganhos de participação de mercado e da manutenção de um serviço líder do setor por meio de investimentos consistentes em infraestrutura...		
Endereço	500 Old Dominion Way, Thomasville, NC, EUA, 27360		
Telefone	+1 336 889-5000	Site	<a href="https://www.odfl.com">https://www.odfl.com</a>
Fax	+1 336 822-5239	E-mail	<a href="mailto:Investidor.Relacoes@odfl.com">Investidor.Relacoes@odfl.com</a>
<b>Detalhes</b>			
CEO	Kevin M. Freeman	Funcionários	22.902
Tipo de problema	Ações Ordinárias	ISOCFI	ESVUFR
Auditor	Ernst & Young LLP	Última Auditoria	—
Capitalização de mercado	40.737.464.844		
<b>Classificações da indústria</b>			
Setor	Industriais	CIK	878927
Grupo	Transporte	SIC	4213
Indústria	Transporte rodoviário	NAICS	Transporte de carga geral, longa distância, carga completa (484121)



PREPARED BY

BCG Research Department

PUBLISHED ON

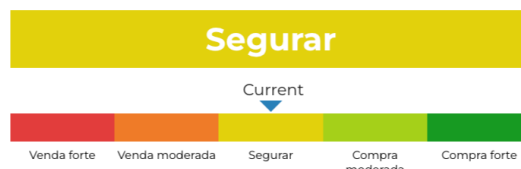
01/23/2025

# New Buy Recommendation

## OLD DOMINION FREIGHT LINE, INC.

### Avaliação do analista

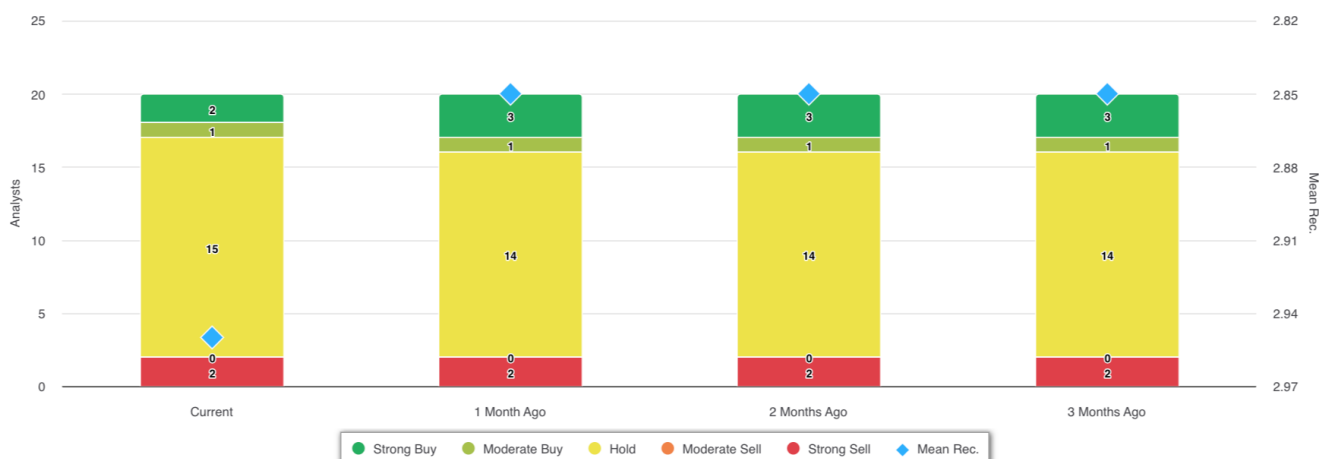
Recomendação média atual	2,95
Recomendação anterior (1 mês atrás)	2,85
Mudança na recomendação média	0,10
Número de analistas relatando	20



### Recomendações de analistas



### Recomendações Histórico



RECOMENDAÇÃO	ATUAL	1 MÊS ATRÁS	2 MESES ATRÁS	3 MESES ATRÁS
Compra forte	2	3	3	3
Compra moderada	1	1	1	1
Segurar	15	14	14	14
Venda moderada	0	0	0	0
Venda forte	2	2	2	2
Média Rec.	2,95	2,85	2,85	2,85

Como muitas corretoras têm sistemas de classificação diferentes, mantemos um sistema padrão com um valor numérico atribuído de 1 a 5. As classificações são uma tradução das recomendações das corretoras para a escala de recomendação, que varia de uma classificação de 1 (uma compra forte) a uma classificação de 5 (uma venda forte).



# New Buy Recommendation

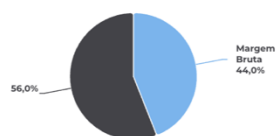
## OLD DOMINION FREIGHT LINE, INC.

### Razões-chave

#### Declaração de renda

Receita (LTM) (\$)	5.87b	Crescimento da receita em 3 anos	6.39
Receita por ação (LTM) (\$)	27,48	Crescimento da receita em 5 anos	7,50

#### Índices de lucratividade

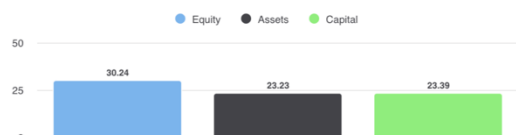


Margem Bruta	44,00%
Margem EBITDA	26,20%
Margem de lucro (cont. Op)	26,00%
Margem EBIT	21,90%
Margem de lucro antes dos impostos	26,80%
Margem de lucro (Op total)	21,03%

#### Índices de Liquidez

Razão Rápida	1,10	Índice de liquidez corrente	1,30
Dívida Lng Trm - Capital Total	0,01	Dívida Total sobre Patrimônio Líquido	0,01
Cobertura de juros	5.715,70	Índice de Alavancagem	1,30

#### Eficiência da Gestão



Retorno sobre o patrimônio líquido (LTM)	30,24%
Retorno sobre Ativos (LTM)	23,23%
Retorno sobre o capital (LTM)	23,39%

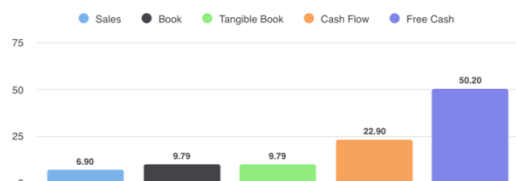
#### Índices de eficiência

Rotatividade de ativos	1,10	Giro de estoque	-
Giro de contas a receber	10,10		

#### Índices de avaliação

Índice PE	33,49	P/L Alto - Últimos 5 Anos	58,83
Valor contábil do patrimônio líquido por ação	19,56	P/L Baixo - Últimos 5 Anos	19h35

#### Preço para comparações



Preço para vendas	6,90
Preço para reservar	9,79
Preço para livro tangível	9,79
Preço para fluxo de caixa	22,90
Preço para dinheiro grátis	50,20

#### Dividendos

Taxa de Dividendo Anual (\$)	1,04	Rendimento anual de dividendos	0,545
Crescimento de dividendos 3 anos	56,59	Crescimento de dividendos 5 anos	46,51
Data Ex-Dividendo	2024-12-04	Tipo de pagamento	Dinheiro



# New Buy Recommendation

## OLD DOMINION FREIGHT LINE, INC. (ODFL)

### Informações Anuais

Última data fiscal	2023-12-31	Último EPS Fiscal	11,33
Últimas Receitas Fiscais	5,87b	Últimos dividendos fiscais por ação	0,26

### Informações sobre preços

52 semanas de altura	233,26	Média móvel de 200 dias	193,70
52 semanas baixo	165,49	Alfa	0,0098
Mudança de 52 semanas	-2,06%	Beta	1,05084
Média móvel de 10 dias	186,86	R-Quadrado	0,35419
Média móvel de 21 dias	183,11	Desvio Padrão	0,0927
Média móvel de 50 dias	199,59	Período	60
Média móvel de 100 dias	198,65		

### Preço Alvo Atual

Preço Alvo Alto	240,00
Preço-alvo médio	200,00
Preço alvo baixo	165,00
Desvio Padrão	19,99
Número de estimativas	19
Data da estimativa mais recente	23/01/25

