



# New Buy Recommendation

## OLD DOMINION FREIGHT LINE, INC. (ODFL)

Perfil de la empresa			
Descripción e información de contacto			
Descripción del negocio	Old Dominion Freight Line es el cuarto transportista de carga fraccionada más grande de los Estados Unidos, con más de 240 centros de servicio y más de 9200 tractores. OD es, por lejos, uno de los proveedores más disciplinados y eficientes de la industria del transporte por carretera, y su rentabilidad y retornos de capital están muy por encima de sus pares. Las iniciativas estratégicas giran en torno al aumento de la densidad de la red a través de ganancias de participación de mercado y el mantenimiento de un servicio líder en la industria a través de inversiones de infraestructura constantes...		
DIRECCIÓN	500 Old Dominion Way, Thomasville, Carolina del Norte, EE. UU., 27360		
Teléfono	+1 336 889-5000	Sitio web	<a href="https://www.odfl.com">https://www.odfl.com</a>
Fax	+1 336 822-5239	Correo electrónico	<a href="mailto:Relaciones con inversores@odfl.com">Relaciones con inversores@odfl.com</a>
Detalles			
Director ejecutivo	Kevin M. Freeman	Empleados	22.902
Tipo de problema	Acciones ordinarias	ISOCFI	ESVUFR
Auditor	Ernst & Young, Sociedad de responsabilidad limitada	Última auditoría	—
Capitalización de mercado	40.737.464.844		
Clasificaciones industriales			
Sector	Acciones industriales	CIK	878927
Grupo	Transporte	SIC	4213
Industria	Camionaje	NAICS	Transporte de carga general, larga distancia, camión completo (484121)



PREPARED BY

BCG Research Department

PUBLISHED ON

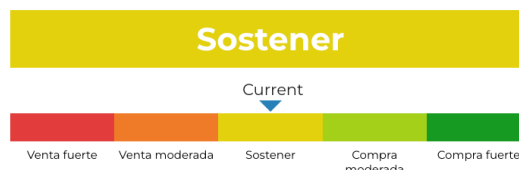
01/23/2025

# New Buy Recommendation

## OLD DOMINION FREIGHT LINE, INC.

### Calificación de analistas

Recomendación promedio actual	2,95
Recomendación anterior (hace 1 mes)	2,85
Cambio en la recomendación promedio	0,10
Número de analistas que informan	20



### Recomendaciones de los analistas



### Recomendaciones Historial



RECOMENDACIÓN	ACTUAL	HACE 1 MES	HACE 2 MESES	HACE 3 MESES
Compra fuerte	2	3	3	3
Compra moderada	1	1	1	1
Sostener	15	14	14	14
Venta moderada	0	0	0	0
Venta fuerte	2	2	2	2
Rec. media	2,95	2,85	2,85	2,85

Dado que muchos corredores tienen diferentes sistemas de calificación, mantenemos un sistema estándar con un valor numérico asignado del 1 al 5. Las calificaciones son una traducción de las recomendaciones de los corredores a la escala de recomendaciones, que va desde una calificación de 1 (una fuerte compra) a una calificación de 5 (una fuerte venta).



# New Buy Recommendation

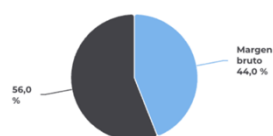
## OLD DOMINION FREIGHT LINE, INC.

### Ratios clave

#### Estado de resultados

Ingresos (LTM) (\$)	5.87b	Crecimiento de ingresos en 3 años	6.39
Ingresos por acción (LTM) (\$)	27,48	Crecimiento de ingresos en 5 años	7,50

#### Índices de rentabilidad

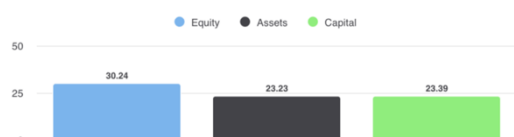


Margen bruto	44,00%
Margen EBITDA	26,20%
Margen de beneficio (continuación)	26,00%
Margen EBIT	21,90%
Margen de beneficio antes de impuestos	26,80%
Margen de beneficio (operación total)	21,03%

#### Índices de liquidez

Ratio rápido	1,10	Ratio actual	1,30
Deuda trimestral de GNL - Capital total	0,01	Deuda total sobre capital	0,01
Cobertura de intereses	5.715,70	Ratio de apalancamiento	1,30

#### Eficacia de la gestión



Rentabilidad sobre el capital (LTM)	30,24%
Rentabilidad de los activos (LTM)	23,23%
Retorno del capital (LTM)	23,39%

#### Índices de eficiencia

Rotación de activos	1,10	Rotación de inventario	-
Rotación de cuentas por cobrar	10,10		

#### Índices de valoración

Relación precio-beneficio	33,49	P/E alto - Últimos 5 años	58,83
Valor contable del capital social por acción	19,56	P/E bajo: últimos 5 años	19,35

#### Precio para comparaciones



Precio de venta	6,90
Precio para reservar	9,79
Precio del libro tangible	9,79
Precio a flujo de caja	22,90
Precio a efectivo libre	50,20

#### Dividendos

Tasa de dividendo anual (\$)	1,04	Rendimiento anual de dividendos	0,545
Crecimiento de dividendos a 3 años	56,59	Crecimiento de dividendos a 5 años	46,51
Fecha ex-dividendo	04-12-2024	Tipo de pago	Dinero



# New Buy Recommendation

## OLD DOMINION FREIGHT LINE, INC. (ODFL)

### Información anual

Última fecha fiscal	31 de diciembre de 2023	Últimos beneficios fiscales por acción	11.33
Últimos ingresos fiscales	5.87b	Últimos dividendos fiscales por acción	0,26

### Información de precios

52 semanas de alto	233,26	Promedio móvil de 200 días	193,70
52 semanas de baja intensidad	165,49	Alfa	0,0098
Cambio de la semana 52	-2,06%	Beta	1.05084
Promedio móvil de 10 días	186,86	R-cuadrado	0,35419
Promedio móvil de 21 días	183,11	Desviación estándar	0,0927
Promedio móvil de 50 días	199,59	Período	60
Promedio móvil de 100 días	198,65		

### Precio objetivo actual

Precio objetivo alto	240,00
Precio objetivo medio	200,00
Precio objetivo bajo	165,00
Desviación estándar	19,99
Número de estimaciones	19
Fecha de la estimación más reciente	23/01/25

