



# New Buy Recommendation

## ORACLE CORPORATION (ORCL)

### Profil de l'entreprise

#### Description et coordonnées

Description de l'entreprise	Oracle fournit des technologies de bases de données et des logiciels de planification des ressources d'entreprise (ERP) aux entreprises du monde entier. Fondée en 1977, Oracle a été le pionnier du premier système de gestion de bases de données relationnelles basé sur SQL. Aujourd'hui, Oracle compte 430 000 clients dans 175 pays, soutenus par sa base de 136 000 employés.		
Adresse	2300 Oracle Way, Austin, TX, États-Unis, 78741		
Téléphone	+1 737 867-1000	Site web	<a href="https://www.oracle.com">https://www.oracle.com</a>
Fax		E-mail	<a href="mailto:investor_us@oracle.com">investor_us@oracle.com</a>

#### Détails

PDG	Safra A. Catz	Employés	159 000
Type de problème	Actions ordinaires	ISOCFI	ESVUFR
Auditeur	Ernst & Young S.E.N.C.R.L.	Dernier audit	—
Capitalisation boursière	513 521 121 600		

#### Classifications industrielles

Secteur	Technologie	CIK	1341439
Groupe	Logiciel	SIC	7372
Industrie	Logiciels de systèmes	SCIAN	Logiciels et autres disques compacts préenregistrés (334614)



PREPARED BY

BCG Research Department

PUBLISHED ON

01/23/2025

# New Buy Recommendation

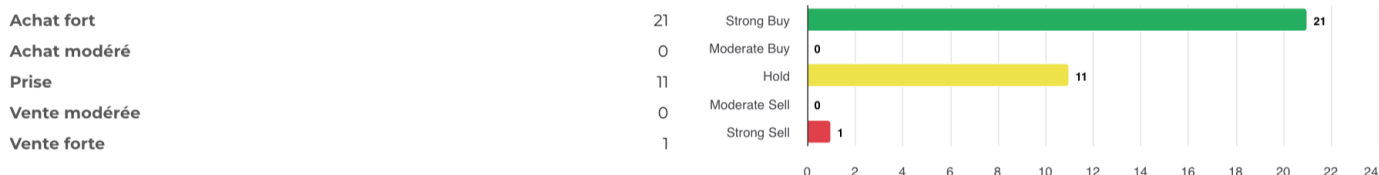
## ORACLE CORPORATION (ORCL)

### Notation des analystes

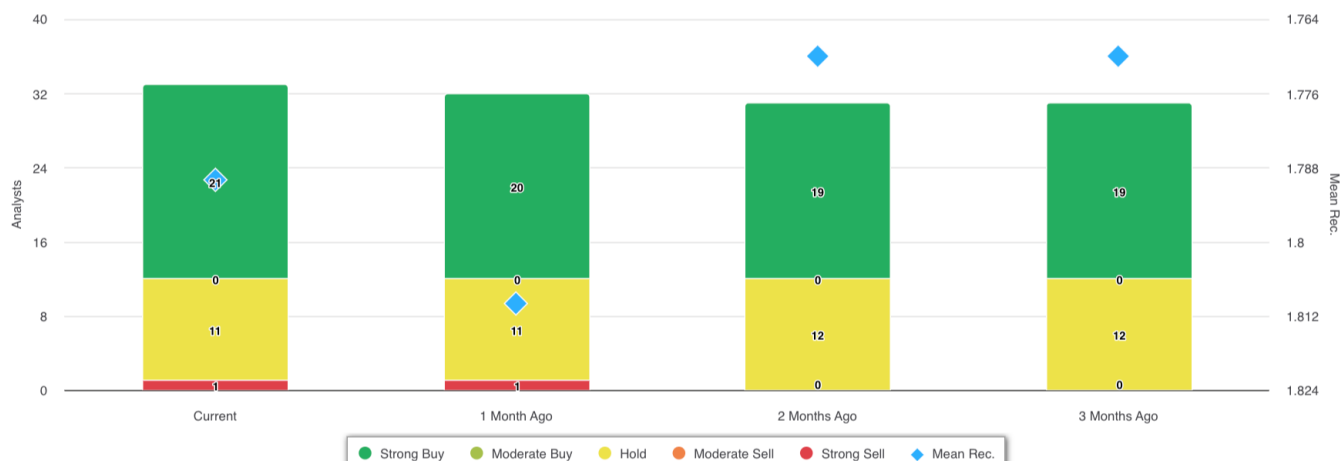
Recommandation moyenne actuelle	1,79
Recommandation précédente (il y a 1 mois)	1,81
Changement de recommandation moyenne	-0,02
Nombre d'analystes déclarants	33



### Recommandations des analystes



### Recommandations Historique



RECOMMANDATION	ACTUEL	IL Y A 1 MOIS	IL Y A 2 MOIS	IL Y A 3 MOIS
Achat fort	21	20	19	19
Achat modéré	0	0	0	0
Prise	11	11	12	12
Vente modérée	0	0	0	0
Vente forte	1	1	0	0
Moyenne Rec.	1,79	1,81	1,77	1,77

Étant donné que de nombreux courtiers ont des systèmes de notation différents, nous maintenons un système standard avec une valeur numérique attribuée de 1 à 5. Les notes sont une traduction des recommandations des courtiers sur l'échelle de recommandation, qui va d'une note de 1 (un achat fort) à une note de 5 (une vente forte).



# New Buy Recommendation

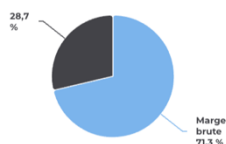
## ORACLE CORPORATION (ORCL)

### Ratios clés

#### Compte de résultat

Chiffre d'affaires (DDM) (\$)	52,96b	Croissance des revenus sur 3 ans	9,89
Chiffre d'affaires par action (LTM) (\$)	18,94	Croissance des revenus sur 5 ans	6,77

#### Ratios de rentabilité

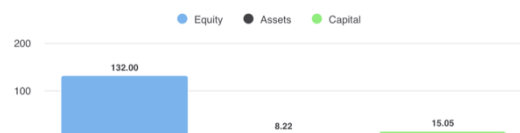


Marge brute	71,30%
Marge EBITDA	41,30%
Marge bénéficiaire (suite)	21,16%
Marge EBIT	30,30%
Marge bénéficiaire avant impôts	24,80%
Marge bénéficiaire (total des opérations)	21,16%

#### Ratios de liquidité

Ratio rapide	0,70	Ratio actuel	0,80
Dette du GNL - Capital total	0,85	Total de la dette par rapport aux capitaux propres	6,45
Couverture des intérêts	6,60	Ratio de levier financier	10,80

#### Efficacité de la gestion



Rendement des capitaux propres (LTM)	132,00%
Rendement des actifs (LTM)	8,22%
Rendement du capital investi (LTM)	15,05%

#### Taux d'efficacité

Rotation des actifs	0,40	Rotation des stocks	-
Chiffre d'affaires des créances	7h30		

#### Ratios d'évaluation

Ratio C/B	45,59	Ratio cours-bénéfice élevé - 5 dernières années	41,38
Valeur comptable des capitaux propres par action	4,91	Ratio cours-bénéfice le plus bas - 5 dernières années	-44,02

#### Prix à comparer



Prix de vente	9,49
Prix pour réserver	37,94
Prix au livre tangible	-9,63
Prix par rapport aux flux de trésorerie	100,00
Prix en espèces disponibles	-

#### Dividendes

Taux de dividende annuel (\$)	1,60	Rendement annuel des dividendes	0,8715
Croissance des dividendes sur 3 ans	7,72	Croissance des dividendes sur 5 ans	10,76
Date ex-dividende	10/01/2025	Type de paiement	Espèces



# New Buy Recommendation

## ORACLE CORPORATION (ORCL)

### Informations annuelles

Dernière date fiscale	31/05/2024	Dernier EPS de l'exercice	3.82
Dernières recettes fiscales	52,96b	Derniers dividendes fiscaux par action	0,40

### Informations sur les prix

52 semaines de haut niveau	198,31	Moyenne mobile sur 200 jours	150,37
52 semaines de faible intensité	106,51	Alpha	0,01201
Changement de 52 semaines	62,35%	Bêta	1.06023
Moyenne mobile sur 10 jours	167,05	R-carré	0,41929
Moyenne mobile sur 21 jours	166,85	Écart type	0,08596
Moyenne mobile sur 50 jours	175,93	Période	60
Moyenne mobile sur 100 jours	171,40		

### Prix cible actuel

Objectif de prix élevé	220,00
Prix cible moyen	194,68
Prix cible bas	130,00
Écart type	25,42
Nombre d'estimations	31
Date de l'estimation la plus récente	23/01/25

