



New Buy Recommendation

ORACLE CORPORATION (ORCL)

Perfil de la empresa			
Descripción e información de contacto			
Descripción del negocio	Oracle ofrece tecnología de bases de datos y software de planificación de recursos empresariales (ERP) a empresas de todo el mundo. Fundada en 1977, Oracle fue pionera en el primer sistema comercial de gestión de bases de datos relacionales basado en SQL. En la actualidad, Oracle cuenta con 430.000 clientes en 175 países, respaldados por su base de 136.000 empleados.		
DIRECCIÓN	2300 Oracle Way, Austin, TX, EE. UU., 78741		
Teléfono	+1 737 867-1000	Sitio web	https://www.oracle.com
Fax		Correo electrónico	inversor_us@oracle.com
Detalles			
Director ejecutivo	Saif A. Catz	Empleados	159.000
Tipo de problema	Acciones ordinarias	ISOCFI	ESVUFR
Auditor	Ernst & Young, Sociedad de responsabilidad limitada	Última auditoría	—
Capitalización de mercado	513.521.121.600		
Clasificaciones industriales			
Sector	Tecnología	CIK	1341439
Grupo	Software	SIC	7372
Industria	Software de sistemas	NAICS	Software y otros discos compactos pregrabados (334614)

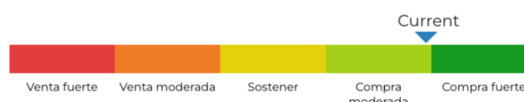


New Buy Recommendation

ORACLE CORPORATION (ORCL)

Calificación de analistas

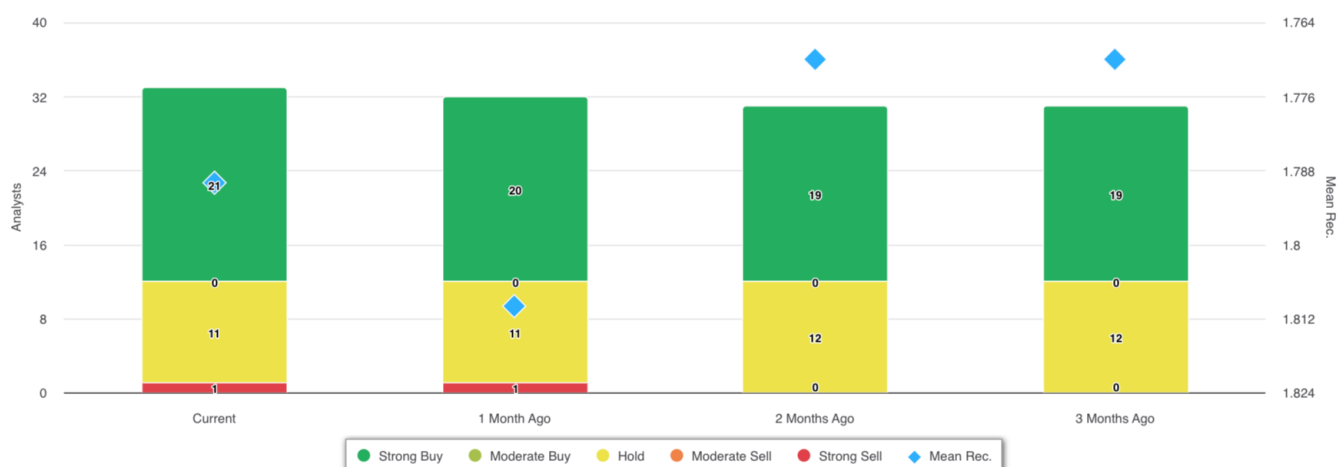
Recomendación promedio actual	1,79
Recomendación anterior (hace 1 mes)	1,81
Cambio en la recomendación promedio	-0,02
Número de analistas que informan	33

Compra fuerte

Recomendaciones de los analistas



Recomendaciones Historial



RECOMENDACIÓN	ACTUAL	HACE 1 MES	HACE 2 MESES	HACE 3 MESES
Compra fuerte	21	20	19	19
Compra moderada	0	0	0	0
Sostener	11	11	12	12
Venta moderada	0	0	0	0
Venta fuerte	1	1	0	0
Rec. media	1,79	1,81	1,77	1,77

Dado que muchos corredores tienen diferentes sistemas de calificación, mantenemos un sistema estándar con un valor numérico asignado del 1 al 5. Las calificaciones son una traducción de las recomendaciones de los corredores a la escala de recomendaciones, que va desde una calificación de 1 (una fuerte compra) a una calificación de 5 (una fuerte venta).



New Buy Recommendation

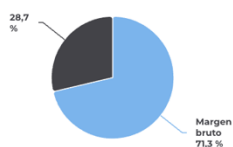
ORACLE CORPORATION (ORCL)

Ratios clave

Estado de resultados

Ingresos (LTM) (\$)	52,96b	Crecimiento de ingresos en 3 años	9.89
Ingresos por acción (LTM) (\$)	18,94	Crecimiento de ingresos en 5 años	6,77

Índices de rentabilidad

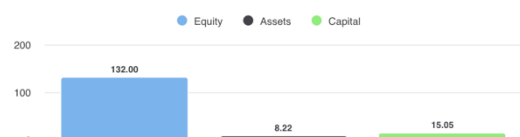


Margen bruto	71,30%
Margen EBITDA	41,30%
Margen de beneficio (continuación)	21,16%
Margen EBIT	30,30%
Margen de beneficio antes de impuestos	24,80%
Margen de beneficio (operación total)	21,16%

Índices de liquidez

Ratio rápido	0,70	Ratio actual	0,80
Deuda trimestral de GNL - Capital total	0,85	Deuda total sobre capital	6,45
Cobertura de intereses	6,60	Ratio de apalancamiento	10,80

Eficacia de la gestión



Rentabilidad sobre el capital (LTM)	132,00%
Rentabilidad de los activos (LTM)	8,22%
Retorno del capital (LTM)	15,05%

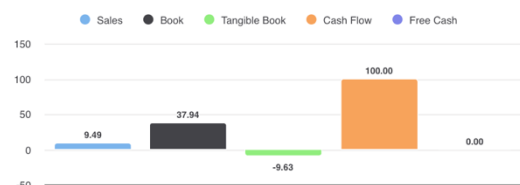
Índices de eficiencia

Rotación de activos	0,40	Rotación de inventario	-
Rotación de cuentas por cobrar	7,30		

Índices de valoración

Relación precio-beneficio	45,59	P/E alto - Últimos 5 años	41,38
Valor contable del capital social por acción	4,91	P/E bajo: últimos 5 años	-44,02

Precio para comparaciones



Precio de venta	9,49
Precio para reservar	37,94
Precio del libro tangible	-9,63
Precio a flujo de caja	100,00
Precio a efectivo libre	-

Dividendos

Tasa de dividendo anual (\$)	1,60	Rendimiento anual de dividendos	0,8715
Crecimiento de dividendos a 3 años	7,72	Crecimiento de dividendos a 5 años	10,76
Fecha ex-dividendo	10-01-2025	Tipo de pago	Dinero



New Buy Recommendation

ORACLE CORPORATION (ORCL)

Información anual

Última fecha fiscal	31-05-2024	Últimos beneficios fiscales por acción	3.82
Últimos ingresos fiscales	52,96b	Últimos dividendos fiscales por acción	0,40

Información de precios

52 semanas de alto	198,31	Promedio móvil de 200 días	150,37
52 semanas de baja intensidad	106,51	Alfa	0,01201
Cambio de la semana 52	62,35%	Beta	1.06023
Promedio móvil de 10 días	167,05	R-cuadrado	0,41929
Promedio móvil de 21 días	166,85	Desviación estándar	0,08596
Promedio móvil de 50 días	175,93	Período	60
Promedio móvil de 100 días	171,40		

Precio objetivo actual

Precio objetivo alto	220,00
Precio objetivo medio	194,68
Precio objetivo bajo	130,00
Desviación estándar	25,42
Número de estimaciones	31
Fecha de la estimación más reciente	23/01/25

