



New Buy Recommendation

PBF ENERGY INC. (PBF)

perfil de companhia			
Descrição e informações de contato			
Descrição do negócio	A PBF Energy Inc é uma refinadora de petróleo independente e fornecedora de combustíveis de transporte sem marca, óleo de aquecimento, matérias-primas petroquímicas, lubrificantes e outros produtos de petróleo nos Estados Unidos. A empresa possui refinarias em Ohio, Delaware, Nova Jersey e Louisiana. A empresa opera em dois segmentos de negócios reportáveis: Refino e Logística. As refinarias de petróleo da empresa estão todas envolvidas no refino de petróleo bruto e outras matérias-primas em produtos de petróleo e são agregadas em ...		
Endereço	One Sylvan Way, Segundo andar, Parsippany, NJ, EUA, 07054		
Telefone	+1 973 455-7500	Site	https://www.pbfenergy.com
Fax		E-mail	ir@pbfenergy.com
Detalhes			
CEO	Mateus C. Lucey	Funcionários	3.776
Tipo de problema	Sociedades em comandita	ISOCFI	ESVKFR
Auditor	Marcum LLP	Última Auditoria	—
Capitalização de mercado	3.191.222.588		
Classificações da indústria			
Setor	Energia	CIK	1534504
Grupo	Combustíveis fósseis	SIC	2911
Indústria	Refino e comercialização de petróleo e gás	NAICS	Refinarias de Petróleo (324110)



PREPARED BY

BCG Research Department

PUBLISHED ON

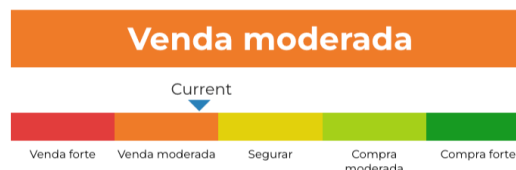
01/23/2025

New Buy Recommendation

PBF ENERGY INC. (PBF)

Avaliação do analista

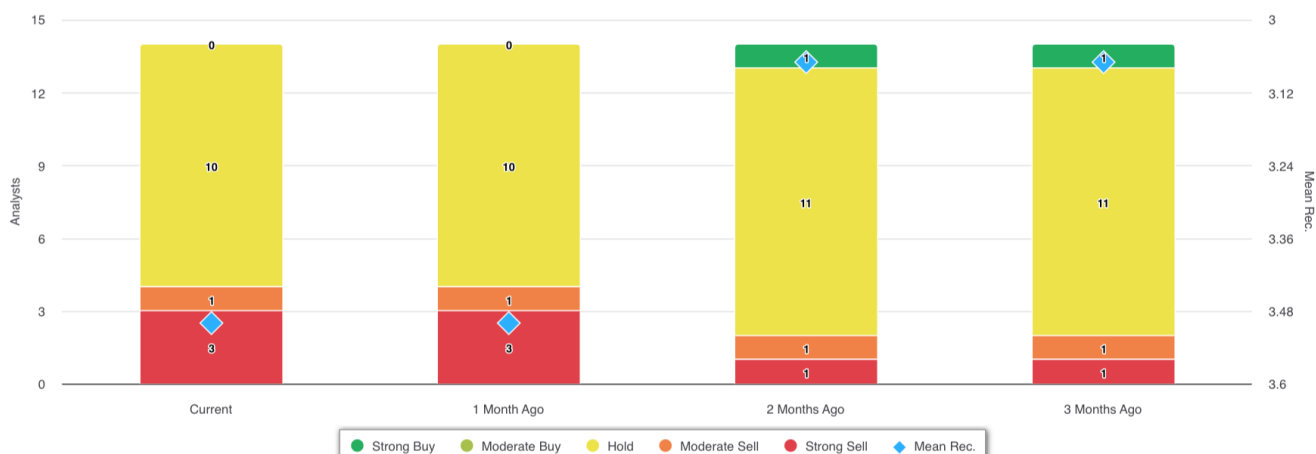
Recomendação média atual	3,50
Recomendação anterior (1 mês atrás)	3,50
Mudança na recomendação média	0,00
Número de analistas relatando	14



Recomendações de analistas



Recomendações Histórico



RECOMENDAÇÃO	ATUAL	1 MÊS ATRÁS	2 MESES ATRÁS	3 MESES ATRÁS
Compra forte	0	0	1	1
Compra moderada	0	0	0	0
Segurar	10	10	11	11
Venda moderada	1	1	1	1
Venda forte	3	3	1	1
Média Rec.	3,50	3,50	3,07	3,07

Como muitas corretoras têm sistemas de classificação diferentes, mantemos um sistema padrão com um valor numérico atribuído de 1 a 5. As classificações são uma tradução das recomendações das corretoras para a escala de recomendação, que varia de uma classificação de 1 (uma compra forte) a uma classificação de 5 (uma venda forte).



New Buy Recommendation

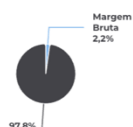
PBF ENERGY INC. (PBF)

Razões-chave

Declaração de renda

Receita (LTM) (\$)	38.32b	Crescimento da receita em 3 anos	-
Receita por ação (LTM) (\$)	332,90	Crescimento da receita em 5 anos	-

Índices de lucratividade



Margem Bruta	2,20%
Margem EBITDA	2,00%
Margem de lucro (cont. Op)	0,90%
Margem EBIT	0,70%
Margem de lucro antes dos impostos	3,20%
Margem de lucro (Op total)	-0,84%

Índices de Liquidez

Razão Rápida	0,60	Índice de liquidez corrente	1,30
Dívida Lng Trm - Capital Total	0,24	Dívida Total sobre Patrimônio Líquido	0,35
Cobertura de juros	12h30	Índice de Alavancagem	2,20

Eficácia da Gestão



Retorno sobre o patrimônio líquido (LTM)	-4,65%
Retorno sobre Ativos (LTM)	-2,11%
Retorno sobre o capital (LTM)	2,24%

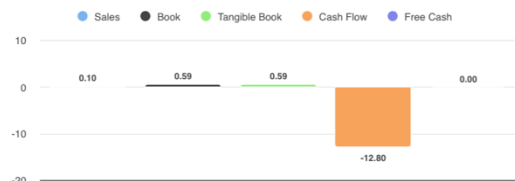
Índices de eficiência

Rotatividade de ativos	2,50	Giro de estoque	11,80
Giro de contas a receber	24,70		

Índices de avaliação

Índice P/L	-	P/L Alto - Últimos 5 Anos	11,36
Valor contábil do patrimônio líquido por ação	51,09	P/L Baixo - Últimos 5 Anos	-48,18

Preço para comparações



Preço para vendas	0,10
Preço para reservar	0,59
Preço para livro tangível	0,59
Preço para fluxo de caixa	-12,80
Preço para dinheiro grátis	-

Dividendos

Taxa de Dividendo Anual (\$)	1,10	Rendimento anual de dividendos	3,9683
Crescimento de dividendos 3 anos	-	Crescimento de dividendos 5 anos	-
Data Ex-Dividendo	2024-11-13	Tipo de pagamento	Dinheiro



New Buy Recommendation

PBF ENERGY INC. (PBF)

Informações Anuais

Última data fiscal	2023-12-31	Último EPS Fiscal	17,13
Últimas Receitas Fiscais	38.32b	Últimos dividendos fiscais por ação	—

Informações sobre preços

52 semanas de altura	62,88	Média móvel de 200 dias	36,55
52 semanas baixo	24,21	Alfa	0,00873
Mudança de 52 semanas	-42,28%	Beta	1,60744
Média móvel de 10 dias	29,78	R-Quadrado	0,14676
Média móvel de 21 dias	29,15	Desvio Padrão	0,22033
Média móvel de 50 dias	29,21	Período	60
Média móvel de 100 dias	30,26		

Preço Alvo Atual

Preço Alvo Alto	48,00
Preço-alvo médio	30,69
Preço alvo baixo	20,00
Desvio Padrão	7,27
Número de estimativas	13
Data da estimativa mais recente	24/01/25

