



New Buy Recommendation

PEPSI CO (PEP)

perfil de companhia			
Descrição e informações de contato			
Descrição do negócio	A PepsiCo é uma das maiores empresas de alimentos e bebidas do mundo. Ela fabrica, comercializa e vende uma série de marcas nas categorias de bebidas e lanches, incluindo Pepsi, Mountain Dew, Gatorade, Doritos, Lays e Ruffles. A empresa usa um modelo de entrada no mercado amplamente integrado, embora aproveite engarrafadores terceirizados, fabricantes contratados e distribuidores em certos mercados. Além das marcas registradas de propriedade da empresa, a Pepsi fabrica e distribui outras marcas por meio de parcerias e...		
Endereço	700 Anderson Hill Road, Purchase, NY, EUA, 10577		
Telefone	+1 914 253-2000	Site	https://www.pepsico.com
Fax		E-mail	investidor@pepsico.com
Detalhes			
CEO	Ramon L. Laguarta	Funcionários	318.000
Tipo de problema	Ações Ordinárias	ISOCFI	ESVUFR
Auditor	KPMG LLP	Última Auditoria	—
Capitalização de mercado	196.866.705,197		
Classificações da indústria			
Setor	Produtos básicos de consumo	CIK	77476
Grupo	Bebidas - Não Alcoólicas	SIC	2080
Indústria	Refrigerantes	NAICS	Atacadistas de Vinhos e Bebidas Alcoólicas Destiladas (424820)



PREPARED BY

BCG Research Department

PUBLISHED ON

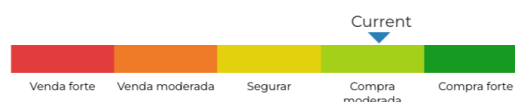
01/23/2025

New Buy Recommendation

PEPSI CO (PEP)

Avaliação do analista

Recomendação média atual	2.10
Recomendação anterior (1 mês atrás)	2.16
Mudança na recomendação média	-0,06
Número de analistas relatando	20

Compra moderada

Recomendações de analistas



Recomendações Histórico



RECOMENDAÇÃO	ATUAL	1 MÊS ATRÁS	2 MESES ATRÁS	3 MESES ATRÁS
Compra forte	10	9	8	8
Compra moderada	0	0	0	0
Segurar	9	9	10	10
Venda moderada	0	0	0	0
Venda forte	1	1	1	1
Média Rec.	2.10	2.16	2.26	2.26

Como muitas corretoras têm sistemas de classificação diferentes, mantemos um sistema padrão com um valor numérico atribuído de 1 a 5. As classificações são uma tradução das recomendações das corretoras para a escala de recomendação, que varia de uma classificação de 1 (uma compra forte) a uma classificação de 5 (uma venda forte).



New Buy Recommendation

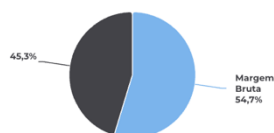
PEPSI CO (PEP)

Razões-chave

Declaração de renda

Receita (LTM) (\$)	91,47b	Crescimento da receita em 3 anos	6,23
Receita por ação (LTM) (\$)	66,67	Crescimento da receita em 5 anos	6,84

Índices de lucratividade

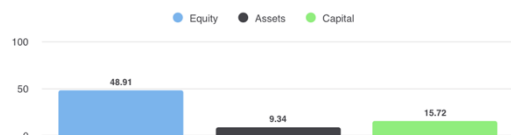


Margem Bruta	54,70%
Margem EBITDA	17,70%
Margem de lucro (cont. Op)	10,23%
Margem EBIT	13,60%
Margem de lucro antes dos impostos	12,90%
Margem de lucro (Op total)	10,18%

Índices de Liquidez

Razão Rápida	0,70	Índice de liquidez corrente	0,90
Dívida Lng Trm - Capital Total	0,66	Dívida Total sobre Patrimônio Líquido	2,31
Cobertura de juros	18,70	Índice de Alavancagem	5,20

Eficácia da Gestão



Retorno sobre o patrimônio líquido (LTM)	48,91%
Retorno sobre Ativos (LTM)	9,34%
Retorno sobre o capital (LTM)	15,72%

Índices de eficiência

Rotatividade de ativos	0,90	Giro de estoque	7,40
Giro de contas a receber	7,60		

Índices de avaliação

Índice P/L	22h40	P/L Alto - Últimos 5 Anos	126,88
Valor contábil do patrimônio líquido por ação	14,18	P/L Baixo - Últimos 5 Anos	14,17

Preço para comparações



Preço para vendas	2,27
Preço para reservar	10,71
Preço para livro tangível	-15,89
Preço para fluxo de caixa	10,60
Preço para dinheiro grátis	13h30

Dividendos

Taxa de Dividendo Anual (\$)	5,42	Rendimento anual de dividendos	3,7773
Crescimento de dividendos 3 anos	18,36	Crescimento de dividendos 5 anos	6,86
Data Ex-Dividendo	2024-12-06	Tipo de pagamento	Dinheiro



New Buy Recommendation

PEPSI CO (PEP)

Informações Anuais

Última data fiscal	2023-12-30	Último EPS Fiscal	6,59
Últimas Receitas Fiscais	91,47b	Últimos dividendos fiscais por ação	1,36

Informações sobre preços

52 semanas de altura	183,41	Média móvel de 200 dias	165,01
52 semanas baixo	141,51	Alfa	-0,00198
Mudança de 52 semanas	-13,39%	Beta	0,54023
Média móvel de 10 dias	149,74	R-Quadrado	0,373
Média móvel de 21 dias	147,88	Desvio Padrão	0,04645
Média móvel de 50 dias	153,07	Período	60
Média móvel de 100 dias	160,82		

Preço Alvo Atual

Preço Alvo Alto	200,00
Preço-alvo médio	173,32
Preço alvo baixo	148,00
Desvio Padrão	14,58
Número de estimativas	19
Data da estimativa mais recente	02/04/25

