



New Buy Recommendation

PEPSI CO (PEP)

Perfil de la empresa			
Descripción e información de contacto			
Descripción del negocio	PepsiCo es una de las empresas de alimentos y bebidas más grandes del mundo. Fabrica, comercializa y vende una gran cantidad de marcas en las categorías de bebidas y snacks, entre las que se incluyen Pepsi, Mountain Dew, Gatorade, Doritos, Lays y Ruffles. La empresa utiliza un modelo de comercialización en gran medida integrado, aunque aprovecha a embotelladores externos, fabricantes por contrato y distribuidores en ciertos mercados. Además de las marcas comerciales de propiedad de la empresa, Pepsi fabrica y distribuye otras marcas a través de asociaciones y...		
DIRECCIÓN	700 Anderson Hill Road, Purchase, Nueva York, EE. UU., 10577		
Teléfono	+1 914 253-2000	Sitio web	https://www.pepsico.com
Fax		Correo electrónico	inversor@pepsico.com
Detalles			
Director ejecutivo	Ramón L. Laguarta	Empleados	318.000
Tipo de problema	Acciones ordinarias	ISOCFI	ESVUFR
Auditor	KPMG LLP	Última auditoría	—
Capitalización de mercado	196.866.705.197		
Clasificaciones industriales			
Sector	Productos básicos de consumo	CIK	77476
Grupo	Bebidas - Sin alcohol	SIC	2080
Industria	Bebidas gaseosas	NAICS	Comerciantes al por mayor de vinos y bebidas alcohólicas destiladas (424820)



PREPARED BY

BCG Research Department

PUBLISHED ON

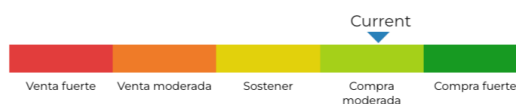
01/23/2025

New Buy Recommendation

PEPSI CO (PEP)

Calificación de analistas

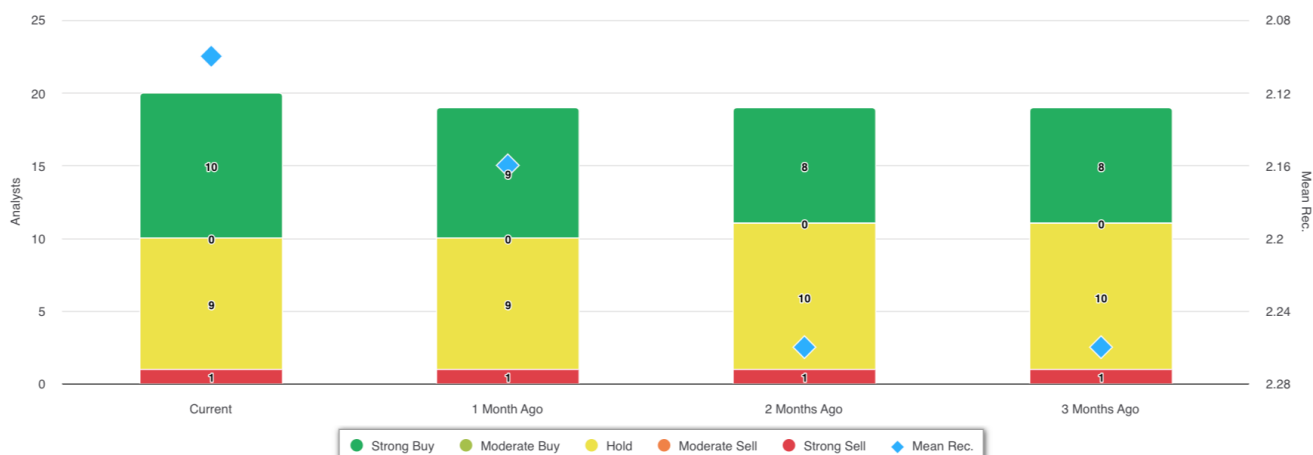
Recomendación promedio actual	2.10
Recomendación anterior (hace 1 mes)	2.16
Cambio en la recomendación promedio	-0,06
Número de analistas que informan	20

Compra moderada

Recomendaciones de los analistas



Recomendaciones Historial



RECOMENDACIÓN	ACTUAL	HACE 1 MES	HACE 2 MESES	HACE 3 MESES
Compra fuerte	10	9	8	8
Compra moderada	0	0	0	0
Sostener	9	9	10	10
Venta moderada	0	0	0	0
Venta fuerte	1	1	1	1
Rec. media	2.10	2.16	2.26	2.26

Dado que muchos corredores tienen diferentes sistemas de calificación, mantenemos un sistema estándar con un valor numérico asignado del 1 al 5. Las calificaciones son una traducción de las recomendaciones de los corredores a la escala de recomendaciones, que va desde una calificación de 1 (una fuerte compra) a una calificación de 5 (una fuerte venta).



New Buy Recommendation

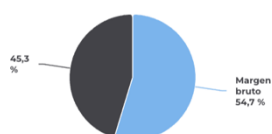
PEPSI CO (PEP)

Ratios clave

Estado de resultados

Ingresos (LTM) (\$)	91.47b	Crecimiento de ingresos en 3 años	6.23
Ingresos por acción (LTM) (\$)	66,67	Crecimiento de ingresos en 5 años	6.84

Índices de rentabilidad

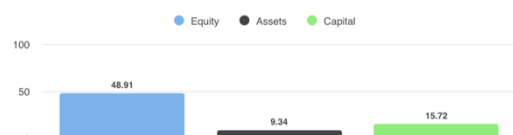


Margen bruto	54,70%
Margen EBITDA	17,70%
Margen de beneficio (continuación)	10,23%
Margen EBIT	13,60%
Margen de beneficio antes de impuestos	12,90%
Margen de beneficio (operación total)	10,18%

Índices de liquidez

Ratio rápido	0,70	Ratio actual	0,90
Deuda trimestral de GNL - Capital total	0,66	Deuda total sobre capital	2,31
Cobertura de intereses	18,70	Ratio de apalancamiento	5,20

Eficacia de la gestión



Rentabilidad sobre el capital (LTM)	48,91%
Rentabilidad de los activos (LTM)	9,34%
Retorno del capital (LTM)	15,72%

Índices de eficiencia

Rotación de activos	0,90	Rotación de inventario	7,40
Rotación de cuentas por cobrar	7,60		

Índices de valoración

Relación precio-beneficio	22,40	P/E alto - Últimos 5 años	126,88
Valor contable del capital social por acción	14,18	P/E bajo: últimos 5 años	14,17

Precio para comparaciones



Precio de venta	2,27
Precio para reservar	10,71
Precio del libro tangible	-15,89
Precio a flujo de caja	10,60
Precio a efectivo libre	13,30

Dividendos

Tasa de dividendo anual (\$)	5,42	Rendimiento anual de dividendos	3,7773
Crecimiento de dividendos a 3 años	18,36	Crecimiento de dividendos a 5 años	6,86
Fecha ex-dividendo	06-12-2024	Tipo de pago	Dinero



New Buy Recommendation

PEPSI CO (PEP)

Información anual

Última fecha fiscal	30 de diciembre de 2023	Últimos beneficios fiscales por acción	6.59
Últimos ingresos fiscales	91.47b	Últimos dividendos fiscales por acción	1.36

Información de precios

52 semanas de alto	183,41	Promedio móvil de 200 días	165.01
52 semanas de baja intensidad	141,51	Alfa	-0,00198
Cambio de la semana 52	-13,39%	Beta	0,54023
Promedio móvil de 10 días	149,74	R-cuadrado	0,373
Promedio móvil de 21 días	147,88	Desviación estándar	0,04645
Promedio móvil de 50 días	153,07	Período	60
Promedio móvil de 100 días	160,82		

Precio objetivo actual

Precio objetivo alto	200,00
Precio objetivo medio	173.32
Precio objetivo bajo	148,00
Desviación estándar	14,58
Número de estimaciones	19
Fecha de la estimación más reciente	04/02/25

