



New Buy Recommendation

PFIZER INC. (PFE)

Profil de l'entreprise			
Description et coordonnées			
Description de l'entreprise	Pfizer est l'une des plus grandes sociétés pharmaceutiques au monde, avec un chiffre d'affaires annuel de près de 50 milliards de dollars (hors ventes de vaccins contre la COVID-19). Si elle vendait autrefois de nombreux types de produits de santé et de produits chimiques, les médicaments sur ordonnance et les vaccins représentent désormais la majorité de ses ventes. Parmi les produits les plus vendus figurent le vaccin antipneumococcique Prevnar 13, le médicament contre le cancer Ibrance, le traitement cardiovasculaire Eliquis et le médicament immunologique Xeljanz. Pfizer vend ces produits dans le monde entier, les ventes internationales représentant près de 100 millions de dollars.		
Adresse	235 East 42nd Street, New York, NY, États-Unis, 10017		
Téléphone	+1 212 733-2323	Site web	https://www.pfizer.com
Fax		E-mail	
Détails			
PDG	Albert Bourla	Employés	88 000
Type de problème	Actions ordinaires	ISOCFI	ESVUFR
Auditeur	KPMG s.r.l.	Dernier audit	—
Capitalisation boursière	146 605 032 205		
Classifications industrielles			
Secteur	Soins de santé	CIK	78003
Groupe	Médicaments	SIC	2834
Industrie	Fabricants de produits pharmaceutiques – Généralités	SCIAN	Fabrication de préparations pharmaceutiques (325412)



PREPARED BY

BCG Research Department

PUBLISHED ON

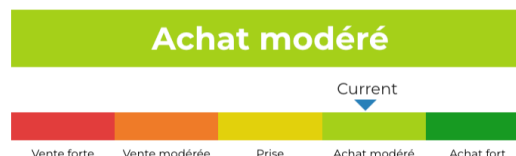
01/23/2025

New Buy Recommendation

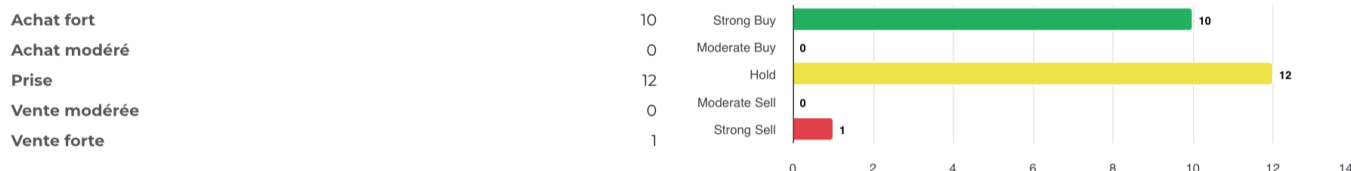
PFIZER INC. (PFE)

Notation des analystes

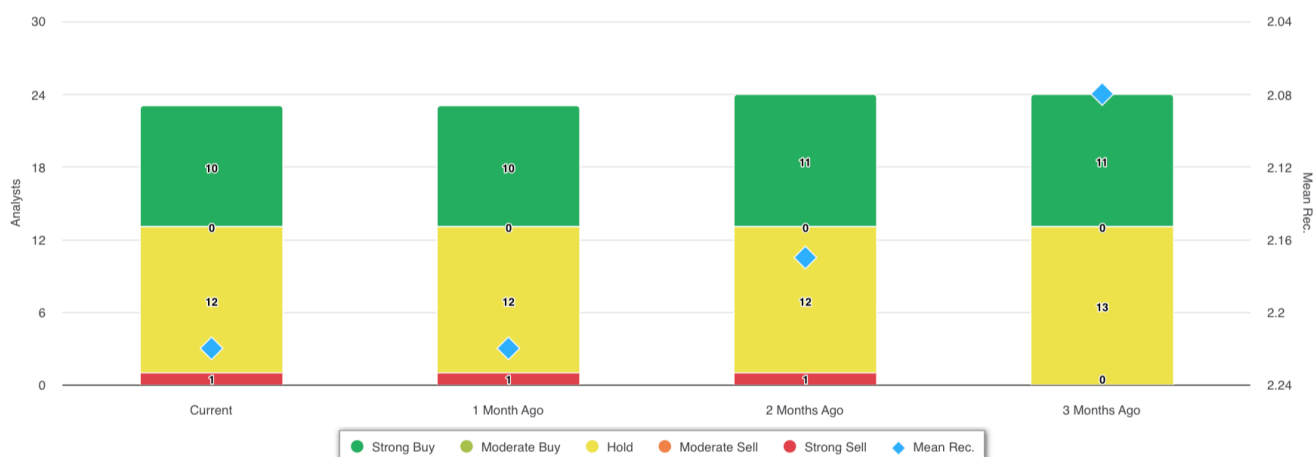
Recommandation moyenne actuelle	2.22
Recommandation précédente (il y a 1 mois)	2.22
Changement de recommandation moyenne	0,00
Nombre d'analystes déclarants	23



Recommandations des analystes



Recommandations Historique



RECOMMANDATION	ACTUEL	IL Y A 1 MOIS	IL Y A 2 MOIS	IL Y A 3 MOIS
Achat fort	10	10	11	11
Achat modéré	0	0	0	0
Prise	12	12	12	13
Vente modérée	0	0	0	0
Vente forte	1	1	1	0
Moyenne Rec.	2.22	2.22	2.17	2.08

Étant donné que de nombreux courtiers ont des systèmes de notation différents, nous maintenons un système standard avec une valeur numérique attribuée de 1 à 5. Les notes sont une traduction des recommandations des courtiers sur l'échelle de recommandation, qui va d'une note de 1 (un achat fort) à une note de 5 (une vente forte).



New Buy Recommendation

PFIZER INC. (PFE)

Ratios clés

Compte de résultat

Chiffre d'affaires (DDM) (\$)	58,50b	Croissance des revenus sur 3 ans	-
Chiffre d'affaires par action (LTM) (\$)	10.32	Croissance des revenus sur 5 ans	-

Ratios de rentabilité

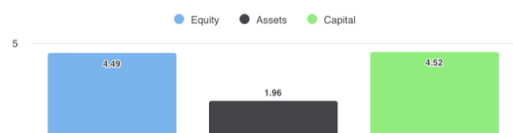


Marge brute	67,60%
Marge EBITDA	25,40%
Marge bénéficiaire (suite)	9,51%
Marge EBIT	13,90%
Marge bénéficiaire avant impôts	20,40%
Marge bénéficiaire (total des opérations)	7,07%

Ratios de liquidité

Ratio rapide	0,60	Ratio actuel	1,00
Dette du GNL - Capital total	0,39	Total de la dette par rapport aux capitaux propres	0,73
Couverture des intérêts	5,00	Ratio de levier financier	2,40

Efficacité de la gestion



Rendement des capitaux propres (LTM)	4,49%
Rendement des actifs (LTM)	1,96%
Rendement du capital (LTM)	4,52%

Taux d'efficacité

Rotation des actifs	0,30	Rotation des stocks	1,80
Chiffre d'affaires des créances	4,70		

Ratios d'évaluation

Ratio C/B	35,91	Ratio cours-bénéfice élevé - 5 dernières années	985,45
Valeur comptable des capitaux propres par action	16,28	Ratio cours-bénéfice le plus bas - 5 dernières années	-142,50

Prix à comparer



Prix de vente	2,54
Prix pour réserver	1,65
Prix au livre tangible	-4,20
Prix par rapport aux flux de trésorerie	5,70
Prix en espèces disponibles	5,60

Dividendes

Taux de dividende annuel (\$)	1,72	Rendement annuel des dividendes	6,6486
Croissance des dividendes sur 3 ans	-	Croissance des dividendes sur 5 ans	-
Date ex-dividende	24/01/2025	Type de paiement	Espèces



New Buy Recommendation

PFIZER INC. (PFE)

Informations annuelles

Dernière date fiscale	31/12/2023	Dernier EPS de l'exercice	0,38
Dernières recettes fiscales	58,50b	Derniers dividendes fiscaux par action	—

Informations sur les prix

52 semaines de haut niveau	31.54	Moyenne mobile sur 200 jours	26,98
52 semaines de faible intensité	24.48	Alpha	-0,00575
Changement de 52 semaines	2,09%	Bêta	0,64256
Moyenne mobile sur 10 jours	26.34	R-carré	0,174
Moyenne mobile sur 21 jours	26.27	Écart type	0,08089
Moyenne mobile sur 50 jours	25,82	Période	60
Moyenne mobile sur 100 jours	26,72		

Prix cible actuel

Objectif de prix élevé	36,00
Prix cible moyen	30,60
Prix cible bas	25,00
Écart type	2,95
Nombre d'estimations	20
Date de l'estimation la plus récente	02/03/25

