



New Buy Recommendation

PFIZER INC. (PFE)

perfil de companhia			
Descrição e informações de contato			
Descrição do negócio	A Pfizer é uma das maiores empresas farmacêuticas do mundo, com vendas anuais próximas a US\$ 50 bilhões (excluindo as vendas da vacina contra a COVID-19). Embora historicamente tenha vendido muitos tipos de produtos de saúde e produtos químicos, agora, medicamentos prescritos e vacinas respondem pela maioria das vendas. Os mais vendidos incluem a vacina pneumocócica Prevnar 13, o medicamento contra o câncer Ibrance, o tratamento cardiovascular Eliquis e o medicamento imunológico Xeljanz. A Pfizer vende esses produtos globalmente, com vendas internacionais representando perto...		
Endereço	235 East 42nd Street, Nova York, NY, EUA, 10017		
Telefone	+1 212 733-2323	Site	https://www.pfizer.com
Fax		E-mail	
Detalhes			
CEO	Alberto Bourla	Funcionários	88.000
Tipo de problema	Ações Ordinárias	ISOCFI	ESVUFR
Auditor	KPMG LLP	Última Auditoria	—
Capitalização de mercado	146.605.032.205		
Classificações da indústria			
Setor	Assistência médica	CIK	78003
Grupo	Produtos farmacêuticos	SIC	2834
Indústria	Fabricantes Farmacêuticos - Geral	NAICS	Fabricação de preparações farmacêuticas (325412)



PREPARED BY

BCG Research Department

PUBLISHED ON

01/23/2025

New Buy Recommendation

PFIZER INC. (PFE)

Avaliação do analista

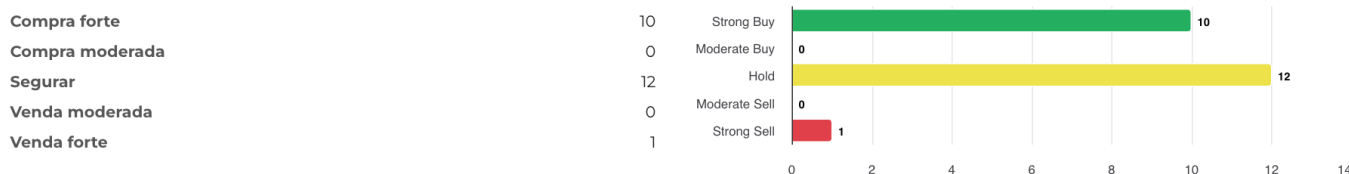
Recomendação média atual	2.22
Recomendação anterior (1 mês atrás)	2.22
Mudança na recomendação média	0,00
Número de analistas relatando	23

Compra moderada

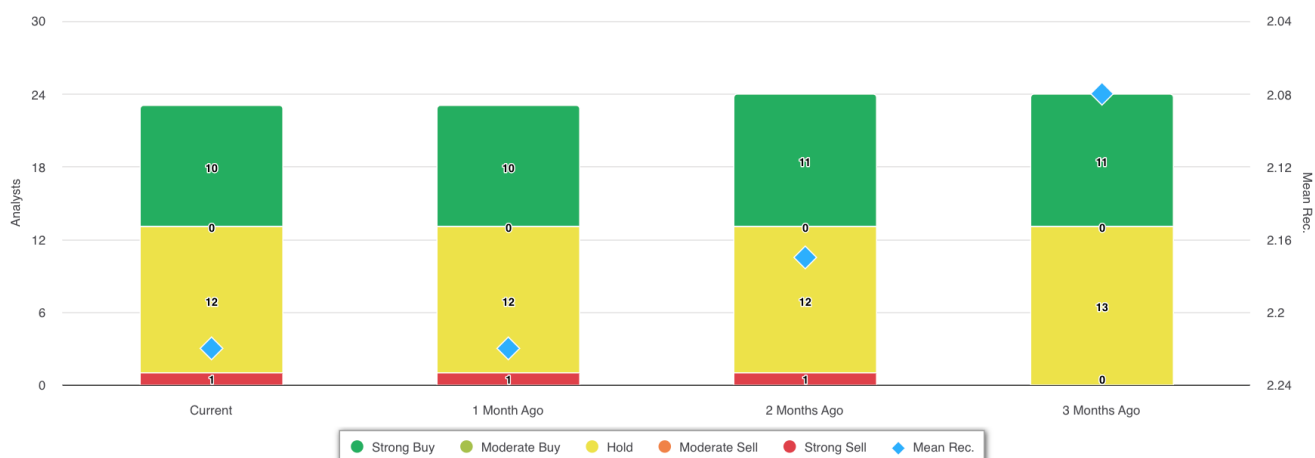
Current



Recomendações de analistas



Recomendações Histórico



RECOMENDAÇÃO	ATUAL	1 MÊS ATRÁS	2 MESES ATRÁS	3 MESES ATRÁS
Compra forte	10	10	11	11
Compra moderada	0	0	0	0
Segurar	12	12	12	13
Venda moderada	0	0	0	0
Venda forte	1	1	1	0
Média Rec.	2.22	2.22	2.17	2.08

Como muitas corretoras têm sistemas de classificação diferentes, mantemos um sistema padrão com um valor numérico atribuído de 1 a 5. As classificações são uma tradução das recomendações das corretoras para a escala de recomendação, que varia de uma classificação de 1 (uma compra forte) a uma classificação de 5 (uma venda forte).



New Buy Recommendation

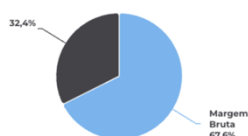
PFIZER INC. (PFE)

Razões-chave

Declaração de renda

Receita (LTM) (\$)	58,50b	Crescimento da receita em 3 anos	-
Receita por ação (LTM) (\$)	10.32	Crescimento da receita em 5 anos	-

Índices de lucratividade

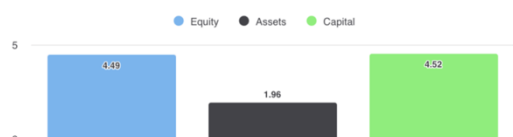


Margem Bruta	67,60%
Margem EBITDA	25,40%
Margem de lucro (cont. Op)	9,51%
Margem EBIT	13,90%
Margem de lucro antes dos impostos	20,40%
Margem de lucro (Op total)	7,07%

Índices de Liquidez

Razão Rápida	0,60	Índice de liquidez corrente	1,00
Dívida Lng Trm - Capital Total	0,39	Dívida Total sobre Patrimônio Líquido	0,73
Cobertura de juros	5,00	Índice de Alavancagem	2,40

Eficiência da Gestão



Retorno sobre o patrimônio líquido (LTM)	4,49%
Retorno sobre Ativos (LTM)	1,96%
Retorno sobre o capital (LTM)	4,52%

Índices de eficiência

Rotatividade de ativos	0,30	Giro de estoque	1,80
Giro de contas a receber	4,70		

Índices de avaliação

Índice P/L	35,91	P/L Alto - Últimos 5 Anos	985,45
Valor contábil do patrimônio líquido por ação	16,28	P/L Baixo - Últimos 5 Anos	-142,50

Preço para comparações



Preço para vendas	2,54
Preço para reservar	1,65
Preço para livro tangível	-4,20
Preço para fluxo de caixa	5,70
Preço para dinheiro grátis	5,60

Dividendos

Taxa de Dividendo Anual (\$)	1,72	Rendimento anual de dividendos	6,6486
Crescimento de dividendos 3 anos	-	Crescimento de dividendos 5 anos	-
Data Ex-Dividendo	2025-01-24	Tipo de pagamento	Dinheiro



New Buy Recommendation

PFIZER INC. (PFE)

Informações Anuais

Última data fiscal	2023-12-31	Último EPS Fiscal	0,38
Últimas Receitas Fiscais	58,50b	Últimos dividendos fiscais por ação	—

Informações sobre preços

52 semanas de altura	31,54	Média móvel de 200 dias	26,98
52 semanas baixo	24,48	Alfa	-0,00575
Mudança de 52 semanas	2,09%	Beta	0,64256
Média móvel de 10 dias	26,34	R-Quadrado	0,174
Média móvel de 21 dias	26,27	Desvio Padrão	0,08089
Média móvel de 50 dias	25,82	Período	60
Média móvel de 100 dias	26,72		

Preço Alvo Atual

Preço Alvo Alto	36,00
Preço-alvo médio	30,60
Preço alvo baixo	25,00
Desvio Padrão	2,95
Número de estimativas	20
Data da estimativa mais recente	02/03/25

