



New Buy Recommendation

QUANTA SERVICES INC (PWR)

perfil de companhia

Descrição e informações de contato

Descrição do negócio	A Quanta Services é uma fornecedora líder de serviços de contratação especializada, fornecendo soluções de infraestrutura abrangentes para os setores de serviços públicos de eletricidade e gás, comunicações, oleodutos e energia nos Estados Unidos, Canadá e Austrália. A Quanta relata seus resultados em dois segmentos reportáveis: soluções de infraestrutura de energia elétrica e soluções de infraestrutura e serviços públicos subterrâneos. Em outubro de 2021, a empresa concluiu a aquisição da Blattner, uma fornecedora de serviços públicos abrangentes...		
Endereço	2800 Post Oak Boulevard, Suite 2600, Houston, TX, EUA, 77056		
Telefone	+1 713 629-7600	Site	https://www.quantaservices.com
Fax	+1 713 629-7676	E-mail	investidores@quantaservices.com

Detalhes

CEO	Conde C. Austin	Funcionários	52.500
Tipo de problema	Ações Ordinárias	ISOCFI	ESVUFR
Auditor	PricewaterhouseCoopers LLP	Última Auditoria	—
Capitalização de mercado	52.849.379.357		

Classificações da indústria

Setor	Industriais	CIK	1050915
Grupo	Construção	SIC	1731
Indústria	Serviços de Engenharia e Construção	NAICS	Empreiteiros elétricos (238210)



PREPARED BY

BCG Research Department

PUBLISHED ON

01/23/2025

New Buy Recommendation

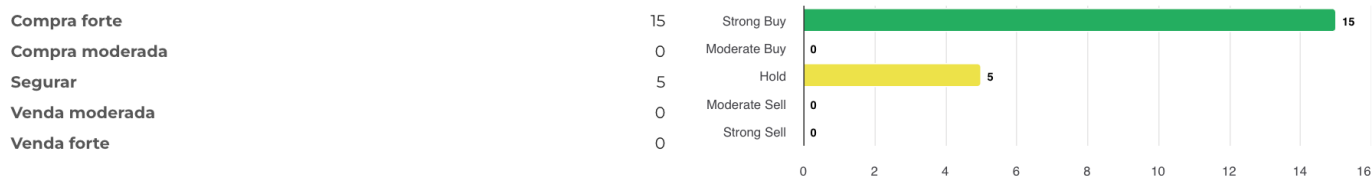
QUANTA SERVICES INC (PWR)

Avaliação do analista

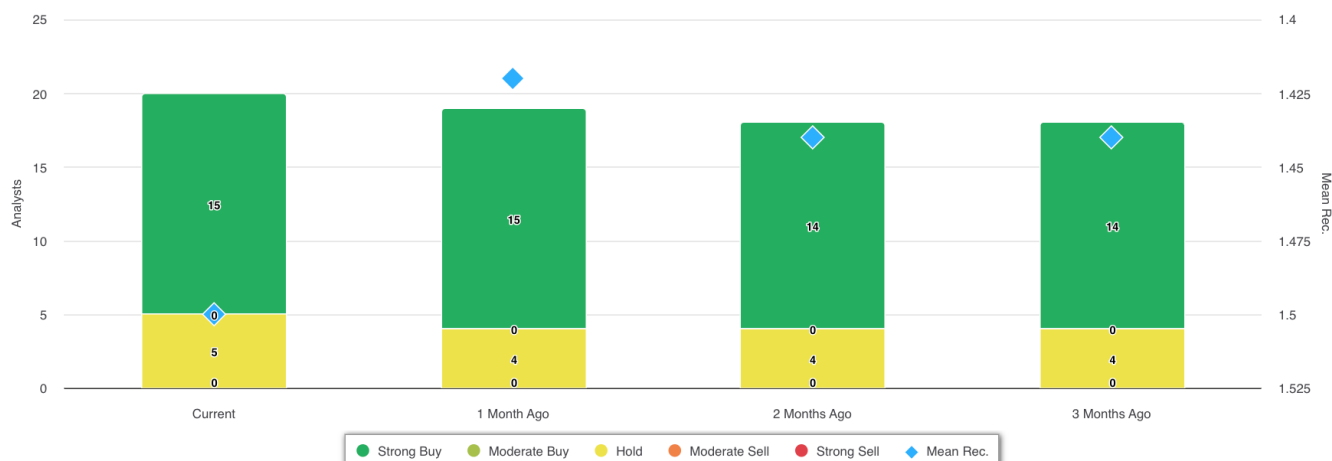
Recomendação média atual	1,50
Recomendação anterior (1 mês atrás)	1,42
Mudança na recomendação média	0,08
Número de analistas relatando	20



Recomendações de analistas



Recomendações Histórico



RECOMENDAÇÃO	ATUAL	1 MÊS ATRÁS	2 MESES ATRÁS	3 MESES ATRÁS
Compra forte	15	15	14	14
Compra moderada	0	0	0	0
Segurar	5	4	4	4
Venda moderada	0	0	0	0
Venda forte	0	0	0	0
Média Rec.	1,50	1,42	1,44	1,44

Como muitas corretoras têm sistemas de classificação diferentes, mantemos um sistema padrão com um valor numérico atribuído de 1 a 5. As classificações são uma tradução das recomendações das corretoras para a escala de recomendação, que varia de uma classificação de 1 (uma compra forte) a uma classificação de 5 (uma venda forte).



New Buy Recommendation

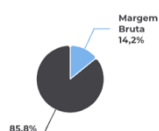
QUANTA SERVICES INC (PWR)

Razões-chave

Declaração de renda

Receita (LTM) (\$)	20,88b	Crescimento da receita em 3 anos	-
Receita por ação (LTM) (\$)	141,47	Crescimento da receita em 5 anos	-

Índices de lucratividade

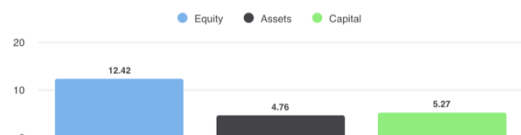


Margem Bruta	14,20%
Margem EBITDA	6,10%
Margem de lucro (cont. Op)	3,73%
Margem EBIT	3,40%
Margem de lucro antes dos impostos	4,60%
Margem de lucro (Op total)	3,54%

Índices de Liquidez

Razão Rápida	0,90	Índice de liquidez corrente	1,20
Dívida Lng Trm - Capital Total	0,38	Dívida Total sobre Patrimônio Líquido	0,71
Cobertura de juros	15,10	Índice de Alavancagem	2,70

Eficácia da Gestão



Retorno sobre o patrimônio líquido (LTM)	12,42%
Retorno sobre Ativos (LTM)	4,76%
Retorno sobre o capital (LTM)	5,27%

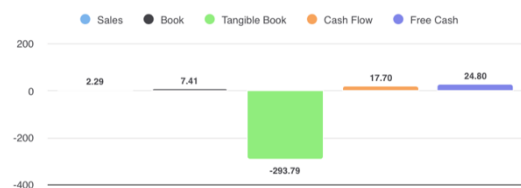
Índices de eficiência

Rotatividade de ativos	1,40	Giro de estoque	89,40
Giro de contas a receber	4,80		

Índices de avaliação

Índice PE	65,57	P/L Alto - Últimos 5 Anos	81,77
Valor contábil do patrimônio líquido por ação	47,90	P/L Baixo - Últimos 5 Anos	9,68

Preço para comparações



Preço para vendas	2,29
Preço para reservar	7,41
Preço para livro tangível	-293,79
Preço para fluxo de caixa	17,70
Preço para dinheiro grátis	24,80

Dividendos

Taxa de Dividendo Anual (\$)	0,40	Rendimento anual de dividendos	0,1117
Crescimento de dividendos 3 anos	-	Crescimento de dividendos 5 anos	-
Data Ex-Dividendo	2025-01-02	Tipo de pagamento	Dinheiro



New Buy Recommendation

QUANTA SERVICES INC (PWR)

Informações Anuais

Última data fiscal	2023-12-31	Último EPS Fiscal	5.13
Últimas Receitas Fiscais	20,88b	Últimos dividendos fiscais por ação	—

Informações sobre preços

52 semanas de altura	365,88	Média móvel de 200 dias	287,95
52 semanas baixo	192,62	Alfa	0,02691
Mudança de 52 semanas	85,48%	Beta	1.06111
Média móvel de 10 dias	337,88	R-Quadrado	0,36284
Média móvel de 21 dias	329,87	Desvio Padrão	0,09248
Média móvel de 50 dias	331,80	Período	60
Média móvel de 100 dias	313,30		

Preço Alvo Atual

Preço Alvo Alto	398,00
Preço-alvo médio	345,56
Preço alvo baixo	295,00
Desvio Padrão	27,91
Número de estimativas	18
Data da estimativa mais recente	16/01/25

