



New Buy Recommendation

QUEST DIAGNOSTICS INC. (DGX)

نبذة عن الشركة

الوصف ومعلومات الاتصال

وصف العمل	هي شركة رائدة مستقلة تقدم خدمات واختبارات ومعلومات تشخيصية في الولايات المتحدة. تحقق الشركة أكثر من 95% من إيراداتها من خلال الاختبارات السريية وعلم Quest Diagnostics الأمراض التشريحي والاختبارات الباطنية واختبار تعاطي المخدرات التي يتم جمعها في شبكتها الوطنية التي تضم حوالي 2300 مركز خدمة للمرضى، بالإضافة إلى العديد من مكاتب الأطباء ... والمستشفيات. تدير الشركة أيضاً قطاعاً أصغر بكثير من حلول التشخيص يوفر اختبارات التجارب السريية واختبارات المخاطر		
عنوان	بلازا درايف، سيوكوس، نيوجيرسي، الولايات المتحدة الأمريكية، 500 07094		
الهاتف	+1 973 520-2700	موقع إلكتروني	https://www.questdiagnostics.com
فاكس		بريد إلكتروني	المستثمر@QuestDiagnostics.com

تفاصيل

المدير التنفيذي	جيمس إي. ديفيس	موظفين	48000
نوع المشكلة	الأسهم العادية	المنظمة الدولية للمحامين	إي إس إكس إكس إكس
مراجع الحسابات	برايس ووتر هاوس كوبرز	التدقيق الأخير	—
القيمة السوقية	17,331,605,305		

تصنيفات الصناعة

قطاع	الرعاية الصحية	سيك	1022079
مجموعة	التشخيص والفحص الطبي	التصنيف الصناعي القياسي	8071
صناعة	التشخيص والفحص	تصنيف أمريكا الشمالية للصناعات التحويلية	المختبرات الطبية(621511)



PREPARED BY

BCG Research Department

PUBLISHED ON

01/23/2025

New Buy Recommendation

QUEST DIAGNOSTICS INC. (DGX)

تقييم المحلل

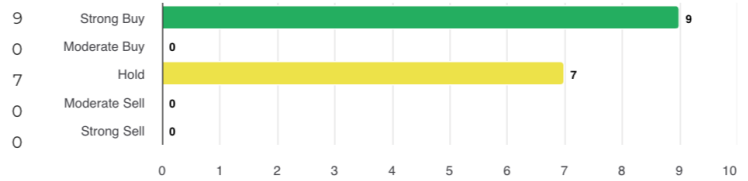
متوسط التوصية الحالية
التوصية السابقة (منذ شهر واحد)
التغير في متوسط التوصية
عدد المحللين الذين قدموا التقارير

1.88
2.00
-0.12
16

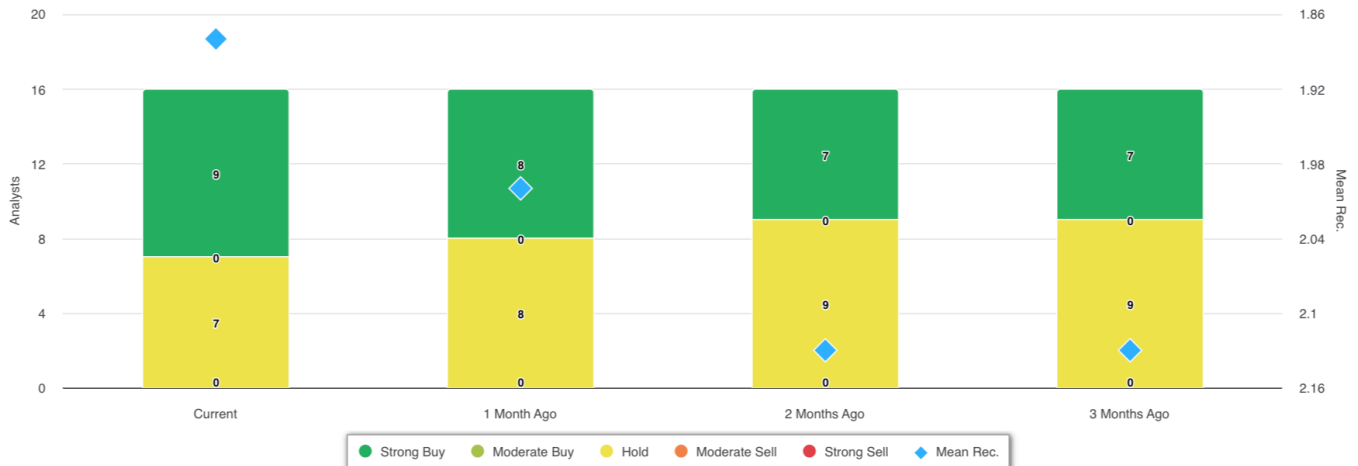


توصيات المحللين

شراء قوي
شراء معتدل
يملك
بيع معتدل
بيع قوي



تاريخ التوصيات



توصية	حاضر	منذ شهر واحد	منذ شهرين	منذ 3 اشهر
شراء قوي	9	8	7	7
شراء معتدل	0	0	0	0
يملك	7	8	9	9
بيع معتدل	0	0	0	0
بيع قوي	0	0	0	0
متوسط التسجيل	1.88	2.00	2.13	2.13

نظرًا لأن العديد من الوسطاء لديهم أنظمة تصنيف مختلفة، فإننا نحافظ على نظام قياسي بقيمة رقمية معينة من 1 إلى 5. التصنيفات هي ترجمة لتوصيات الوسطاء إلى مقياس التوصيات، والذي يتراوح من تصنيف 1 (شراء قوي) إلى تصنيف 5 (بيع قوي).



New Buy Recommendation

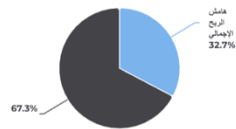
QUEST DIAGNOSTICS INC. (DGX)

النسب الرئيسية

بيان الدخل

الإيرادات (LTM) (\$)	9.25	نمو الإيرادات خلال 3 سنوات	-
الإيرادات لكل سهم (LTM) (\$)	82.89	نمو الإيرادات خلال 5 سنوات	-

نسب الربحية

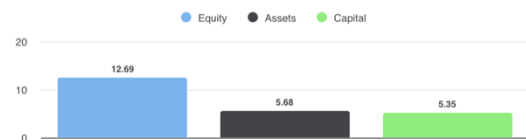


هامش الربح الإجمالي	32.70%
هامش الأرباح قبل الفوائد والضرائب والإهلاك والاستهلاك	14.50%
هامش الربح (تابع)	9.33%
هامش الربح قبل الفوائد والضرائب	9.60%
هامش الربح قبل الضريبة	16.60%
هامش الربح (إجمالي المبيعات)	8.81%

نسب السيولة

نسبة سريعة	1.00	النسبة الحالية	1.30
ديون معالجة القرض الطبيعي المسال - إجمالي رأس المال	0.48	إجمالي الدين إلى حقوق الملكية	1.02
تغطية الفائدة	7.60	نسبة الرفع المالي	2.40

فعالية الإدارة



العائد على حقوق الملكية (LTM)	12.69%
العائد على الأصول (LTM)	5.68%
العائد على رأس المال (LTM)	5.35%

نسب الكفاءة

معدل دوران الأصول	0.70	معدل دوران المخزون	34.90
حجم التداول المستحق	7.20		

نسب التقييم

نسبة السعر إلى العائد	20.41	أعلى نسبة سعر إلى ربحية - السنوات الخمس الماضية	42.29
القيمة الدفترية لحقوق الملكية لكل سهم	61.00	أدنى نسبة سعر إلى ربحية - السنوات الخمس الماضية	7.09

السعر للمقارنات



السعر إلى المبيعات	1.78
سعر الحجز	2.49
سعر الكتاب الملموس	-4.83
نسبة السعر إلى التدفق النقدي	11.90
السعر للحصول على النقد الحر	14.70

أرباح الأسهم

معدل السعر السنوي (\$)	3.00	العائد السنوي للأرباح	1.932
نمو الأرباح لمدة 3 سنوات	-	نمو الأرباح لمدة 5 سنوات	-
تاريخ استحقاق الأرباح	2025-01-14	نوع الدفع	نقدي



New Buy Recommendation

QUEST DIAGNOSTICS INC. (DGX)

المعلومات السنوية

أحدث تاريخ مالي	2023-12-31	أحدث أرباح السهم المالية	7.59
أحدث الإيرادات المالية	ب9.25	أحدث توزيعات الأرباح المالية لكل سهم	—

معلومات عن الأسعار

أسبوعاً مرتفعاً 52	165.32	المتوسط المتحرك لـ 200 يوم	146.82
أسبوعاً منخفضاً 52	123.04	ألفا	0.00102
أسبوعاً من التغير 52	24.11%	بيتا	0.91008
المتوسط المتحرك لـ 10 أيام	152.18	المربيع-R	0.27993
المتوسط المتحرك لـ 21 يوماً	151.92	الانحراف المعياري	0.0903
المتوسط المتحرك لـ 50 يوماً	155.55	فترة	60
المتوسط المتحرك لـ 100 يوم	153.98		

سعر الهدف الحالي

سعر الهدف المرتفع	215.00
متوسط سعر الهدف	174.88
سعر الهدف المنخفض	155.00
الانحراف المعياري	13.93
عدد التقديرات	16
تاريخ التقدير الأخير	23/01/25

