



New Buy Recommendation

QUEST DIAGNOSTICS INC. (DGX)

Profil de l'entreprise

Description et coordonnées

Description de l'entreprise	Quest Diagnostics est un fournisseur indépendant de premier plan de tests, d'informations et de services de diagnostic aux États-Unis. La société génère plus de 95 % de son chiffre d'affaires grâce à des tests cliniques, à des tests d'anatomie pathologique, à des tests ésotériques et à des tests de toxicomanie avec des échantillons collectés dans son réseau national d'environ 2 300 centres de services aux patients, ainsi que dans plusieurs cabinets médicaux et hôpitaux. L'entreprise gère également un segment de solutions de diagnostic beaucoup plus petit qui fournit des tests d'essais cliniques, des analyses de risque...		
Adresse	500 Plaza Drive, Secaucus, NJ, États-Unis, 07094		
Téléphone	+1 973 520-2700	Site web	https://www.questdiagnostics.com
Fax		E-mail	Investisseur@QuestDiagnostics.com

Détails

PDG	James E. Davis	Employés	48 000
Type de problème	Actions ordinaires	ISOCFI	ESXXXX
Auditeur	PricewaterhouseCoopers LLP	Dernier audit	—
Capitalisation boursière	17 331 605 305		

Classifications industrielles

Secteur	Soins de santé	CIK	1022079
Groupe	Diagnostic et dépistage médicaux	SIC	8071
Industrie	Diagnostic et dépistage	SCIAN	Laboratoires médicaux (621511)



PREPARED BY

BCG Research Department

PUBLISHED ON

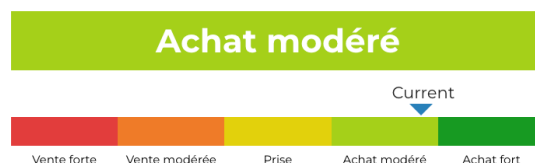
01/23/2025

New Buy Recommendation

QUEST DIAGNOSTICS INC. (DGX)

Notation des analystes

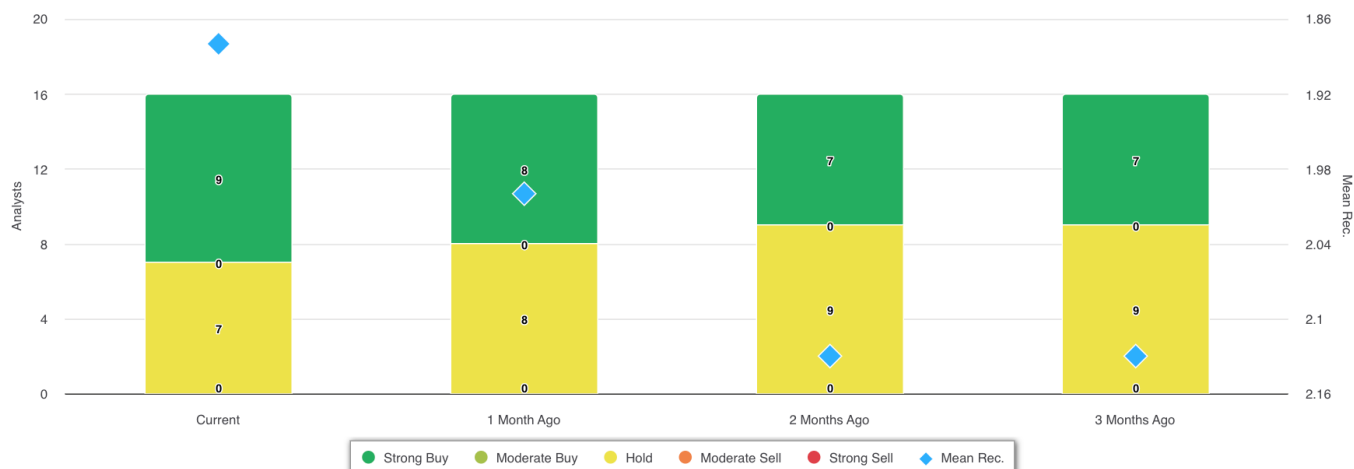
Recommandation moyenne actuelle	1,88
Recommandation précédente (il y a 1 mois)	2,00
Changement de recommandation moyenne	-0,12
Nombre d'analystes déclarants	16



Recommandations des analystes



Recommandations Historique



RECOMMANDATION	ACTUEL	IL Y A 1 MOIS	IL Y A 2 MOIS	IL Y A 3 MOIS
Achat fort	9	8	7	7
Achat modéré	0	0	0	0
Prise	7	8	9	9
Vente modérée	0	0	0	0
Vente forte	0	0	0	0
Moyenne Rec.	1,88	2,00	2,13	2,13

Étant donné que de nombreux courtiers ont des systèmes de notation différents, nous maintenons un système standard avec une valeur numérique attribuée de 1 à 5. Les notes sont une traduction des recommandations des courtiers sur l'échelle de recommandation, qui va d'une note de 1 (un achat fort) à une note de 5 (une vente forte).



New Buy Recommendation

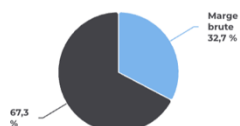
QUEST DIAGNOSTICS INC. (DGX)

Ratios clés

Compte de résultat

Chiffre d'affaires (DDM) (\$)	9,25b	Croissance des revenus sur 3 ans	-
Chiffre d'affaires par action (LTM) (\$)	82,89	Croissance des revenus sur 5 ans	-

Ratios de rentabilité

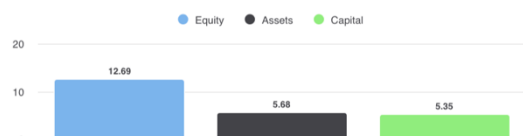


Marge brute	32,70%
Marge EBITDA	14,50%
Marge bénéficiaire (suite)	9,33%
Marge EBIT	9,60%
Marge bénéficiaire avant impôts	16,60%
Marge bénéficiaire (total des opérations)	8,81%

Ratios de liquidité

Ratio rapide	1,00	Ratio actuel	1,30
Dette du GNL - Capital total	0,48	Total de la dette par rapport aux capitaux propres	1,02
Couverture des intérêts	7,60	Ratio de levier financier	2,40

Efficacité de la gestion



Rendement des capitaux propres (LTM)	12,69%
Rendement des actifs (LTM)	5,68%
Rendement du capital investi (LTM)	5,35%

Taux d'efficacité

Rotation des actifs	0,70	Rotation des stocks	34,90
Chiffre d'affaires des créances	7,20		

Ratios d'évaluation

Ratio C/B	20,41	Ratio cours-bénéfice élevé - 5 dernières années	42,29
Valeur comptable des capitaux propres par action	61,00	Ratio cours-bénéfice le plus bas - 5 dernières années	7,09

Prix à comparer



Prix de vente	1,78
Prix pour réserver	2,49
Prix au livre tangible	-4,83
Prix par rapport aux flux de trésorerie	11,90
Prix en espèces disponibles	14,70

Dividendes

Taux de dividende annuel (\$)	3,00	Rendement annuel des dividendes	1,932
Croissance des dividendes sur 3 ans	-	Croissance des dividendes sur 5 ans	-
Date ex-dividende	14/01/2025	Type de paiement	Espèces



New Buy Recommendation

QUEST DIAGNOSTICS INC. (DGX)

Informations annuelles

Dernière date fiscale	31/12/2023	Dernier EPS de l'exercice	7.59
Dernières recettes fiscales	9.25b	Derniers dividendes fiscaux par action	—

Informations sur les prix

52 semaines de haut niveau	165,32	Moyenne mobile sur 200 jours	146,82
52 semaines de faible intensité	123,04	Alpha	0,00102
Changement de 52 semaines	24,11%	Bêta	0,91008
Moyenne mobile sur 10 jours	152,18	R-carré	0,27993
Moyenne mobile sur 21 jours	151,92	Écart type	0,0903
Moyenne mobile sur 50 jours	155,55	Période	60
Moyenne mobile sur 100 jours	153,98		

Prix cible actuel

Objectif de prix élevé	215,00
Prix cible moyen	174,88
Prix cible bas	155,00
Écart type	13,93
Nombre d'estimations	16
Date de l'estimation la plus récente	23/01/25

