



New Buy Recommendation

RIO TINTO PLC. (RIO)

perfil de companhia			
Descrição e informações de contato			
Descrição do negócio	A Rio Tinto pesquisa e extrai uma variedade de minerais em todo o mundo, com as maiores concentrações na América do Norte na Austrália. O minério de ferro é a commodity dominante, com contribuições significativamente menores de alumínio, cobre, diamantes, ouro e minerais industriais. A fusão de 1995 da RTZ e da CRA, por meio de uma estrutura de dupla listagem, criou a empresa atual. As duas operam como uma única entidade empresarial. Os acionistas de cada empresa têm direitos econômicos de voto equivalentes.		
Endereço	6 St James's Square, Londres, GB, SW1Y 4AD		
Telefone	+44 2077812000	Site	https://www.riotinto.com
Fax	+44 2077811800	E-mail	
Detalhes			
CEO	Jakob Stausholm	Funcionários	57.000
Tipo de problema	Recibos de Depósito Americanos (ADRs)	ISOCFI	EDSXHR
Auditor	KPMG LLP	Última Auditoria	—
Capitalização de mercado	77.793.923.565		
Classificações da indústria			
Setor	Materiais	CIK	863064
Grupo	Mineração	SIC	1000
Indústria	Metais Industriais	NAICS	Todas as outras minas de minério de met (212299)

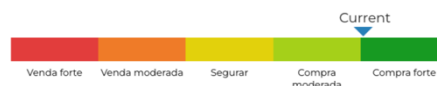


New Buy Recommendation

RIO TINTO PLC. (RIO)

Avaliação do analista

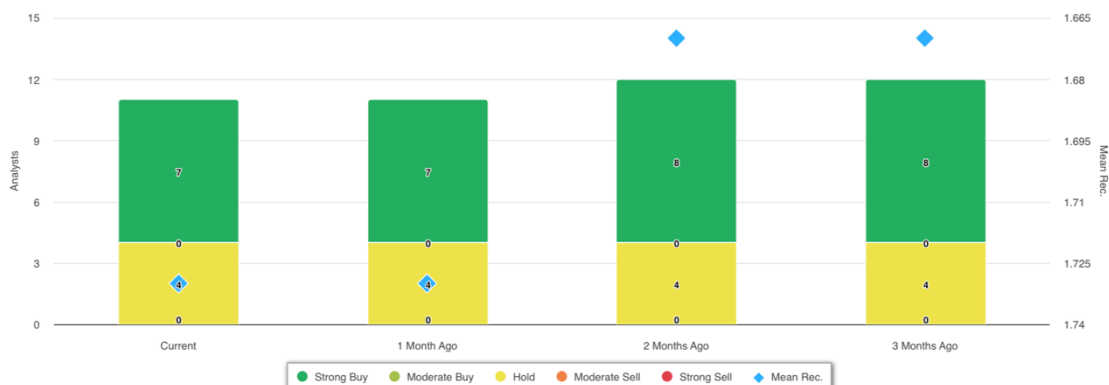
Recomendação média atual	1,73
Recomendação anterior (1 mês atrás)	1,73
Mudança na recomendação média	0,00
Número de analistas relatando	11

Compra forte

Recomendações de analistas

Compra forte	7	Strong Buy	7
Compra moderada	0	Moderate Buy	0
Segurar	4	Hold	4
Venda moderada	0	Moderate Sell	0
Venda forte	0	Strong Sell	0

Recomendações Histórico



RECOMENDAÇÃO	ATUAL	1 MÊS ATRÁS	2 MESES ATRÁS	3 MESES ATRÁS
Compra forte	7	7	8	8
Compra moderada	0	0	0	0
Segurar	4	4	4	4
Venda moderada	0	0	0	0
Venda forte	0	0	0	0
Média Rec.	1,73	1,73	1,67	1,67

Como muitas corretoras têm sistemas de classificação diferentes, mantemos um sistema padrão com um valor numérico atribuído de 1 a 5. As classificações são uma tradução das recomendações das corretoras para a escala de recomendação, que varia de uma classificação de 1 (uma compra forte) a uma classificação de 5 (uma venda forte).



New Buy Recommendation

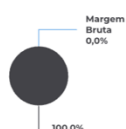
RIO TINTO PLC. (RIO)

Razões-chave

Declaração de renda

Receita (LTM) (\$)	54.04b	Crescimento da receita em 3 anos	-
Receita por ação (LTM) (\$)	43.13	Crescimento da receita em 5 anos	-

Índices de lucratividade



Margem Bruta	-
Margem EBITDA	-
Margem de lucro (cont. Op)	-
Margem EBIT	-
Margem de lucro antes dos impostos	-
Margem de lucro (Op total)	-

Índices de Liquidez

Razão Rápida	-	Índice de liquidez corrente	-
Dívida Lng Trm - Capital Total	0,19	Dívida Total sobre Patrimônio Líquido	-
Cobertura de juros	-	Índice de Alavancagem	1,90

Eficiência da Gestão

Equity	Assets	Capital	Retorno sobre o patrimônio líquido (LTM)	-
			Retorno sobre Ativos (LTM)	-
			Retorno sobre o capital (LTM)	-

Índices de eficiência

Rotatividade de ativos	-	Ciro de estoque	-
Ciro de contas a receber	-		

Índices de avaliação

Índice PE	9,93	P/L Alto - Últimos 5 Anos	-
Valor contábil do patrimônio líquido por ação	43,57	P/L Baixo - Últimos 5 Anos	-

Preço para comparações



Preço para vendas	1,81
Preço para reservar	1,41
Preço para livro tangível	1,56
Preço para fluxo de caixa	-
Preço para dinheiro grátis	-

Dividendos

Taxa de Dividendo Anual (\$)	3,54	Rendimento anual de dividendos	5,7014
Crescimento de dividendos 3 anos	-	Crescimento de dividendos 5 anos	-
Data Ex-Dividendo	2024-08-16	Tipo de pagamento	Dinheiro



New Buy Recommendation

RIO TINTO PLC. (RIO)

Informações Anuais

Última data fiscal	2023-12-31	Último EPS Fiscal	6,20
Últimas Receitas Fiscais	54.04b	Últimos dividendos fiscais por ação	0,00

Informações sobre preços

52 semanas de altura	74,24	Média móvel de 200 dias	64,14
52 semanas baixo	57,85	Alfa	0,00226
Mudança de 52 semanas	-4,33%	Beta	0,65062
Média móvel de 10 dias	60,66	R-Quadrado	0,15745
Média móvel de 21 dias	59,68	Desvio Padrão	0,08608
Média móvel de 50 dias	61,13	Período	60
Média móvel de 100 dias	63,27		

Preço Alvo Atual

Preço Alvo Alto	98,00
Preço-alvo médio	81,08
Preço alvo baixo	73,00
Desvio Padrão	11,42
Número de estimativas	4
Data da estimativa mais recente	16/01/25

