



# New Buy Recommendation

## RALPH LAUREN CORPORATION (RL)

Profil de l'entreprise			
Description et coordonnées			
Description de l'entreprise	Ralph Lauren Corp. conçoit, commercialise et distribue des produits lifestyle en Amérique du Nord, en Europe et en Asie. Ses produits comprennent des vêtements, des chaussures, des lunettes, des bijoux, des articles de maroquinerie, des produits pour la maison et des parfums. Les marques de la société comprennent Ralph Lauren Collection, Polo Ralph Lauren, Lauren Ralph Lauren et Double RL. Les canaux de distribution de Ralph Lauren comprennent la vente en gros (y compris les grands magasins et les magasins spécialisés), la vente au détail (y compris les magasins de détail appartenant à la société et le commerce électronique) et la vente sous licence.		
Adresse	650 Madison Avenue, New York, NY, États-Unis, 10022		
Téléphone	+1 212 318-7000	Site web	<a href="https://www.ralphlauren.com">https://www.ralphlauren.com</a>
Fax		E-mail	<a href="mailto:ir@ralphlauren.com">ir@ralphlauren.com</a>
Détails			
PDG	Patrice Louvet	Employés	23 400
Type de problème	Actions ordinaires	ISOCFI	ESVUFR
Auditeur	Ernst & Young S.E.N.C.R.L.	Dernier audit	—
Capitalisation boursière	15 897 176 064		
Classifications industrielles			
Secteur	Biens de consommation discrétionnaires	CIK	1037038
Groupe	Vêtements et luxe	SIC	2320
Industrie	Fabrication de vêtements	SCIAN	Fabrication de vêtements coupés-cousus pour hommes et garçons (315220)



PREPARED BY

BCG Research Department

PUBLISHED ON

01/23/2025

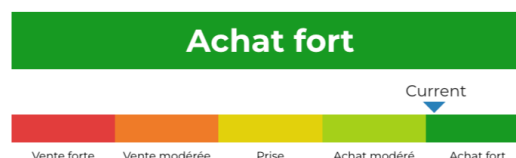
# New Buy Recommendation

## RALPH LAUREN CORPORATION (RL)

### Notation des analystes

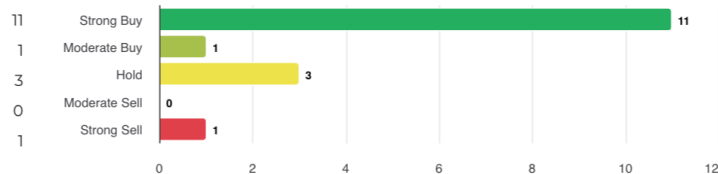
Recommandation moyenne actuelle  
Recommandation précédente (il y a 1 mois)  
Changement de recommandation moyenne  
Nombre d'analystes déclarants

1,69  
1,81  
-0,12  
16



### Recommandations des analystes

Achat fort  
Achat modéré  
Prise  
Vente modérée  
Vente forte



### Recommandations Historique



RECOMMANDATION	ACTUEL	IL Y A 1 MOIS	IL Y A 2 MOIS	IL Y A 3 MOIS
Achat fort	11	10	10	10
Achat modéré	1	1	1	1
Prise	3	4	4	4
Vente modérée	0	0	0	0
Vente forte	1	1	1	1
Moyenne Rec.	1,69	1,81	1,81	1,81

Étant donné que de nombreux courtiers ont des systèmes de notation différents, nous maintenons un système standard avec une valeur numérique attribuée de 1 à 5. Les notes sont une traduction des recommandations des courtiers sur l'échelle de recommandation, qui va d'une note de 1 (un achat fort) à une note de 5 (une vente forte).



# New Buy Recommendation

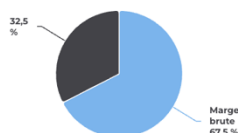
## RALPH LAUREN CORPORATION (RL)

### Ratios clés

#### Compte de résultat

Chiffre d'affaires (DDM) (\$)	6.63b	Croissance des revenus sur 3 ans	6.37
Chiffre d'affaires par action (LTM) (\$)	164,89	Croissance des revenus sur 5 ans	1.15

#### Ratios de rentabilité

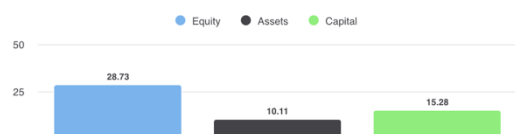


Marge brute	67,50%
Marge EBITDA	17,60%
Marge bénéficiaire (suite)	11,26%
Marge EBIT	14,30%
Marge bénéficiaire avant impôts	8,30%
Marge bénéficiaire (total des opérations)	10,15%

#### Ratios de liquidité

Ratio rapide	1,10	Ratio actuel	1,70
Dette du GNL - Capital total	0,45	Total de la dette par rapport aux capitaux propres	1,08
Couverture des intérêts	26,70	Ratio de levier financier	2,80

#### Efficacité de la gestion



Rendement des capitaux propres (LTM)	28,73%
Rendement des actifs (LTM)	10,11%
Rendement du capital investi (LTM)	15,28%

#### Taux d'efficacité

Rotation des actifs	1,00	Rotation des stocks	1,90
Chiffre d'affaires des créances	13,80		

#### Ratios d'évaluation

Ratio C/B	24,38	Ratio cours-bénéfice élevé - 5 dernières années	69,24
Valeur comptable des capitaux propres par action	39,33	Ratio cours-bénéfice le plus bas - 5 dernières années	-33,44

#### Prix à comparer



Prix de vente	2,36
Prix pour réserver	8,51
Prix au livre tangible	10,80
Prix par rapport aux flux de trésorerie	40,90
Prix en espèces disponibles	61,70

#### Dividendes

Taux de dividende annuel (\$)	3,30	Rendement annuel des dividendes	1,2891
Croissance des dividendes sur 3 ans	33,07	Croissance des dividendes sur 5 ans	4,22
Date ex-dividende	27/09/2024	Type de paiement	Espèces



# New Buy Recommendation

## RALPH LAUREN CORPORATION (RL)

### Informations annuelles

Dernière date fiscale	30/03/2024	Dernier EPS de l'exercice	9.91
Dernières recettes fiscales	6.63b	Derniers dividendes fiscaux par action	0,83

### Informations sur les prix

52 semaines de haut niveau	257,41	Moyenne mobile sur 200 jours	190.22
52 semaines de faible intensité	138,90	Alpha	0,00249
Changement de 52 semaines	86,54%	Bêta	1.49073
Moyenne mobile sur 10 jours	243,69	R-carré	0,46326
Moyenne mobile sur 21 jours	238,99	Écart type	0,11499
Moyenne mobile sur 50 jours	228,74	Période	60
Moyenne mobile sur 100 jours	210,69		

### Prix cible actuel

Objectif de prix élevé	300,00
Prix cible moyen	246.06
Prix cible bas	150,00
Écart type	32,50
Nombre d'estimations	16
Date de l'estimation la plus récente	10/01/25

