



New Buy Recommendation

RALPH LAUREN CORPORATION (RL)

公司简介			
描述和联系信息			
业务描述	Ralph Lauren Corp. 在北美、欧洲和亚洲设计、营销和分销生活方式产品。其产品包括服装、鞋类、眼镜、珠宝、皮革制品、家居用品和香水。该公司的品牌包括 Ralph Lauren Collection、Polo Ralph Lauren、Lauren Ralph Lauren 和 Double RL。Ralph Lauren 的分销渠道包括批发（包括百货商店和专卖店）、零售（包括公司自营零售店和电子商务）和授权。		
地址	650 麦迪逊大道, 纽约, NY, 美国, 10022		
电话	+1 212 318-7000	网站	https://www.ralphlauren.com
传真		电子邮件	ir@ralphlauren.com
细节			
首席执行官	帕特里斯·卢韦	雇员	23,400
问题类型	普通股	标准化组织	外周血管内皮生长因子受体
审计员	安永会计师事务所	上次审计	—
市值	15,897,176,064		
行业分类			
部门	非必需消费品	韩国化学学会	1037038
团体	服装与奢侈品	碳化硅	2320
行业	服装制造	北美行业分类	男士及男童剪裁及缝纫服装制造(315220)



PREPARED BY

BCG Research Department

PUBLISHED ON

01/23/2025

New Buy Recommendation

RALPH LAUREN CORPORATION (RL)

分析师评级

当前平均推荐值

1.69

上一条推荐 (1 个月前)

1.81

平均推荐值的变化

-0.12

报告分析师人数

16

强力买入

Current

强力卖出 中度卖出 抓住 中度买入 强力买入

分析师建议

强力买入

11

中度买入

1

抓住

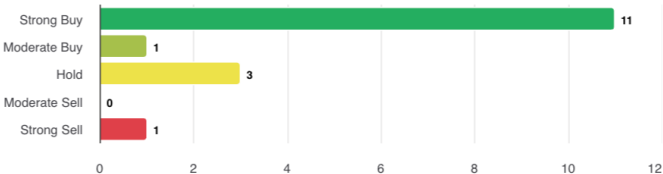
3

中度卖出

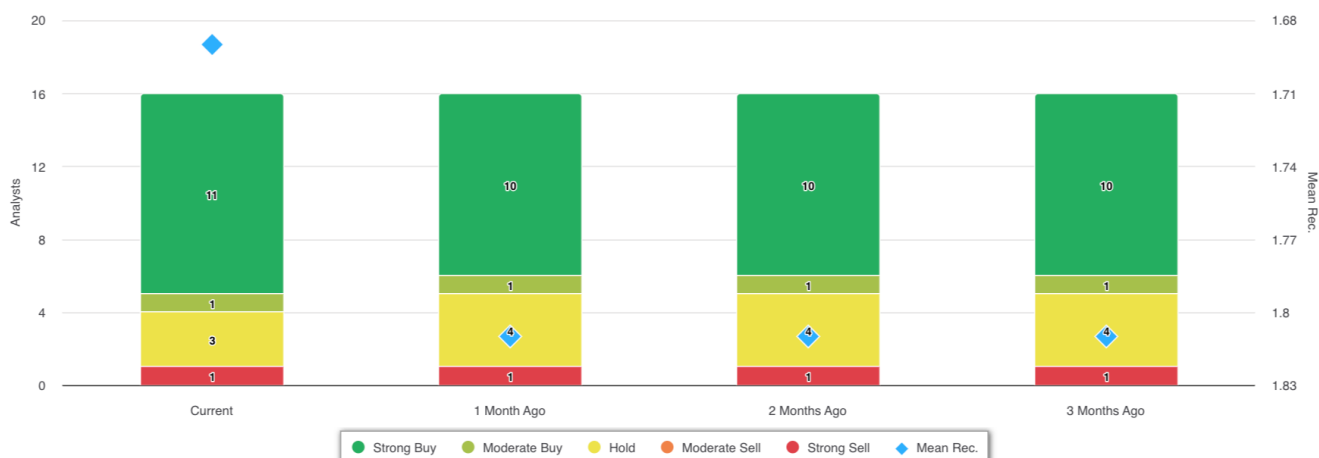
0

强力卖出

1



建议历史记录



推荐	当前的	1 个月前	2 个月前	3 个月前
强力买入	11	10	10	10
中度买入	1	1	1	1
抓住	3	4	4	4
中度卖出	0	0	0	0
强力卖出	1	1	1	1
平均记录。	1.69	1.81	1.81	1.81

由于许多经纪商拥有不同的评级系统，我们维持一个标准系统，并为其分配从 1 到 5 的数值。评级是经纪商的建议转化为推荐量表，范围从评级 1（强力买入）到评级 5（强力卖出）。



New Buy Recommendation

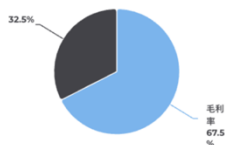
RALPH LAUREN CORPORATION (RL)

关键比率

损益表

收入 (LTM) (美元)	6.63b	三年收入增长	6.37
每股收益 (LTM) (\$)	164.89	5 年收入增长	1.15

盈利比率

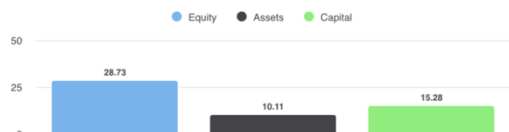


毛利率	67.50%
EBITDA 利润率	17.60%
利润率 (持续经营)	11.26%
息税前利润率	14.30%
税前利润率	8.30%
利润率 (总营业额)	10.15%

流动性比率

速动比率	1.10	流动比率	1.70
液化天然气公司债务 - 总资本	0.45	总债务与股权比率	1.08
利息覆盖率	26.70	杠杆率	2.80

管理成效



股本回报率 (LTM)	28.73%
资产回报率 (LTM)	10.11%
资本回报率 (LTM)	15.28%

效率比率

资产周转率	1.00	库存周转率	1.90
应收账款周转率	13.80		

估值比率

市盈率	24.38	过去 5 年市盈率最高值	69.24
每股权益账面价值	39.33	市盈率最低值 - 过去 5 年	-33.44

价格比较



价格销售额	2.36
市净率	6.51
有形账面价格	10.80
价格与现金流比率	40.90
价格与自由现金流比率	61.70

股息

年度股息率 (美元)	3.30	年度股息收益率	1.2891
3 年股息增长	33.07	5 年股息增长	4.22
除息日	2024-09-27	付款方式	现金



New Buy Recommendation

RALPH LAUREN CORPORATION (RL)

年度信息

最新财务日期	2024-03-30	最新财务每股收益	9.91
最新财政收入	6.63b	最新每股财政股息	0.83

价格信息

52周高点	257.41	200 日移动平均线	190.22
52周低点	138.90	阿尔法	0.00249
52 周变化	86.54%	测试版	1.49073
10 日移动平均线	243.69	R 平方	0.46326
21 日移动平均线	238.99	标准差	0.11499
50 日移动平均线	228.74	时期	60
100 日移动平均线	210.69		

现时目标价

高目标价	300.00
平均目标价格	246.06
低目标价	150.00
标准差	32.50
估计数	16
最新估计日期	01/10/25

