



# New Buy Recommendation

## RALPH LAUREN CORPORATION (RL)

perfil de companhia			
Descrição e informações de contato			
Descrição do negócio	A Ralph Lauren Corp. projeta, comercializa e distribui produtos de estilo de vida na América do Norte, Europa e Ásia. Seus produtos incluem vestuário, calçados, óculos, joias, artigos de couro, produtos para casa e fragrâncias. As marcas da empresa incluem Ralph Lauren Collection, Polo Ralph Lauren, Lauren Ralph Lauren e Double RL. Os canais de distribuição da Ralph Lauren incluem atacado (incluindo lojas de departamento e lojas especializadas), varejo (incluindo lojas de varejo de propriedade da empresa e comércio eletrônico) e licenças...		
Endereço	650 Madison Avenue, Nova York, NY, EUA, 10022		
Telefone	+1 212 318-7000	Site	Português: <a href="https://www.ralphlauren.com">https://www.ralphlauren.com</a>
Fax		E-mail	<a href="mailto:ir@ralphlauren.com">ir@ralphlauren.com</a>
Detalhes			
CEO	Patrice Louvet	Funcionários	23.400
Tipo de problema	Ações Ordinárias	ISOCFI	ESVUFR
Auditor	Ernst & Young LLP	Última Auditoria	—
Capitalização de mercado	15.897.176.064		
Classificações da indústria			
Setor	Consumidor discricionário	CIK	1037038
Grupo	Vestuário e Luxo	SIC	2320
Indústria	Fabricação de vestuário	NAICS	Fabricação de roupas cortadas e costuradas para homens e meninos (315220)



PREPARED BY

BCG Research Department

PUBLISHED ON

01/23/2025

# New Buy Recommendation

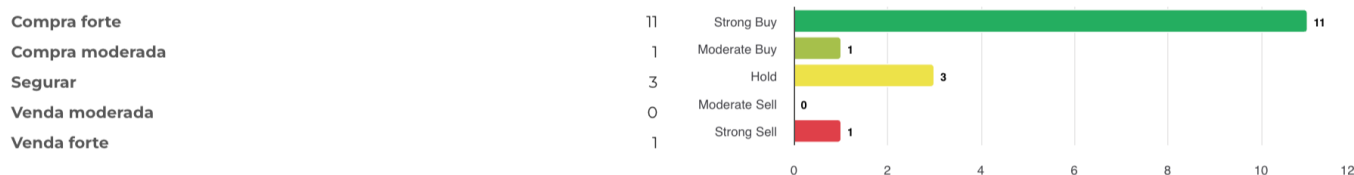
## RALPH LAUREN CORPORATION (RL)

### Avaliação do analista

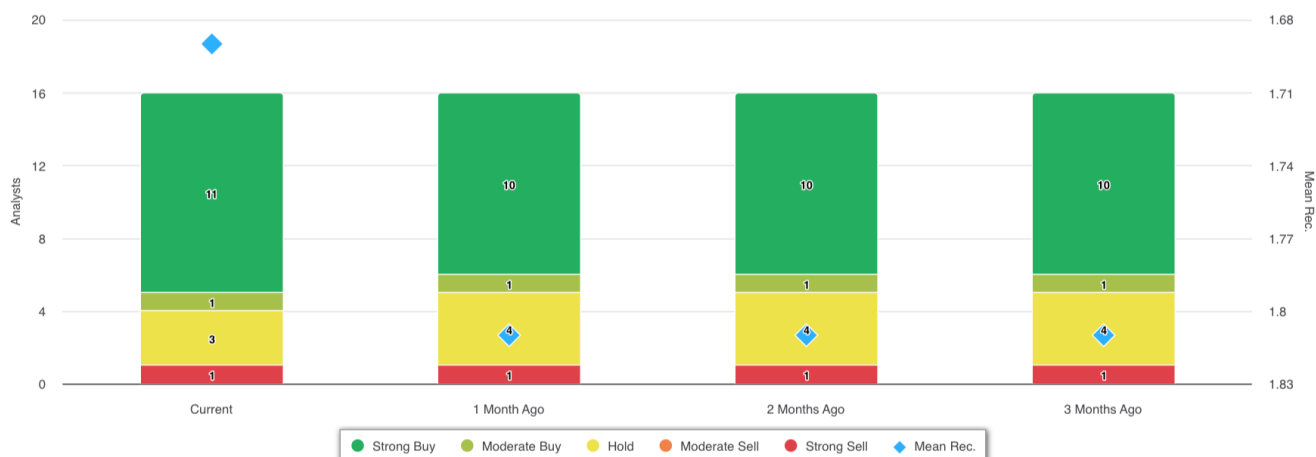
Recomendação média atual	1,69
Recomendação anterior (1 mês atrás)	1,81
Mudança na recomendação média	-0,12
Número de analistas relatando	16



### Recomendações de analistas



### Recomendações Histórico



RECOMENDAÇÃO	ATUAL	1 MÊS ATRÁS	2 MESES ATRÁS	3 MESES ATRÁS
Compra forte	11	10	10	10
Compra moderada	1	1	1	1
Segurar	3	4	4	4
Venda moderada	0	0	0	0
Venda forte	1	1	1	1
Média Rec.	1,69	1,81	1,81	1,81

Como muitas corretoras têm sistemas de classificação diferentes, mantemos um sistema padrão com um valor numérico atribuído de 1 a 5. As classificações são uma tradução das recomendações das corretoras para a escala de recomendação, que varia de uma classificação de 1 (uma compra forte) a uma classificação de 5 (uma venda forte).



# New Buy Recommendation

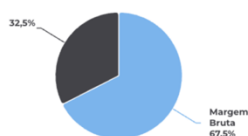
## RALPH LAUREN CORPORATION (RL)

### Razões-chave

#### Declaração de renda

Receita (LTM) (\$)	6.63b	Crescimento da receita em 3 anos	6.37
Receita por ação (LTM) (\$)	164,89	Crescimento da receita em 5 anos	1.15

#### Índices de lucratividade

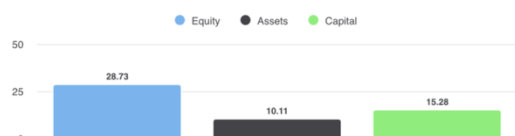


Margem Bruta	67,50%
Margem EBITDA	17,60%
Margem de lucro (cont. Op)	11,26%
Margem EBIT	14,30%
Margem de lucro antes dos impostos	8,30%
Margem de lucro (Op total)	10,15%

#### Índices de Liquidez

Razão Rápida	1,10	Índice de liquidez corrente	1,70
Dívida Lng Trm - Capital Total	0,45	Dívida Total sobre Patrimônio Líquido	1,08
Cobertura de juros	26,70	Índice de Alavancagem	2,80

#### Eficácia da Gestão



Retorno sobre o patrimônio líquido (LTM)	28,73%
Retorno sobre Ativos (LTM)	10,11%
Retorno sobre o capital (LTM)	15,28%

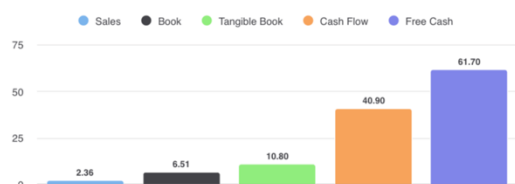
#### Índices de eficiência

Rotatividade de ativos	1,00	Giro de estoque	1,90
Giro de contas a receber	13,80		

#### Índices de avaliação

Índice PE	24,38	P/L Alto - Últimos 5 Anos	69,24
Valor contábil do patrimônio líquido por ação	39,33	P/L Baixo - Últimos 5 Anos	-33,44

#### Preço para comparações



Preço para vendas	2,36
Preço para reservar	6,51
Preço para livro tangível	10,80
Preço para fluxo de caixa	40,90
Preço para dinheiro grátis	61,70

#### Dividendos

Taxa de Dividendo Anual (\$)	3,30	Rendimento anual de dividendos	1,2891
Crescimento de dividendos 3 anos	33,07	Crescimento de dividendos 5 anos	4,22
Data Ex-Dividendo	2024-09-27	Tipo de pagamento	Dinheiro



# New Buy Recommendation

## RALPH LAUREN CORPORATION (RL)

### Informações Anuais

Última data fiscal	2024-03-30	Último EPS Fiscal	9,91
Últimas Receitas Fiscais	6.63b	Últimos dividendos fiscais por ação	0,83

### Informações sobre preços

52 semanas de altura	257,41	Média móvel de 200 dias	190,22
52 semanas baixo	138,90	Alfa	0,00249
Mudança de 52 semanas	86,54%	Beta	1.49073
Média móvel de 10 dias	243,69	R-Quadrado	0,46326
Média móvel de 21 dias	238,99	Desvio Padrão	0,11499
Média móvel de 50 dias	228,74	Período	60
Média móvel de 100 dias	210,69		

### Preço Alvo Atual

Preço Alvo Alto	300,00
Preço-alvo médio	246,06
Preço alvo baixo	150,00
Desvio Padrão	32,50
Número de estimativas	16
Data da estimativa mais recente	01/10/25

