



New Buy Recommendation

RALPH LAUREN CORPORATION (RL)

Perfil de la empresa			
Descripción e información de contacto			
Descripción del negocio	Ralph Lauren Corp. diseña, comercializa y distribuye productos de estilo de vida en América del Norte, Europa y Asia. Sus productos incluyen ropa, calzado, gafas, joyas, artículos de cuero, productos para el hogar y fragancias. Las marcas de la empresa incluyen Ralph Lauren Collection, Polo Ralph Lauren, Lauren Ralph Lauren y Double RL. Los canales de distribución de Ralph Lauren incluyen ventas al por mayor (incluidos grandes almacenes y tiendas especializadas), ventas al por menor (incluidas tiendas minoristas propias y comercio electrónico) y ventas a través de tiendas físicas.		
DIRECCIÓN	650 Madison Avenue, Nueva York, NY, EE. UU., 10022		
Teléfono	+1 212 318-7000	Sitio web	https://www.ralphlauren.com
Fax		Correo electrónico	ir@ralphlauren.com
Detalles			
Director ejecutivo	Patrice Louvet	Empleados	23.400
Tipo de problema	Acciones ordinarias	ISOCFI	ESVUFR
Auditor	Ernst & Young, Sociedad de responsabilidad limitada	Última auditoría	—
Capitalización de mercado	15.897.176.064		
Clasificaciones industriales			
Sector	Consumo discrecional	CIK	1037038
Grupo	Ropa y artículos de lujo	SIC	2320
Industria	Fabricación de prendas de vestir	NAICS	Fabricación de prendas de vestir de corte y confección para hombres y niños (315220)



PREPARED BY

BCG Research Department

PUBLISHED ON

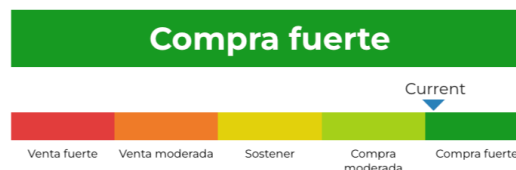
01/23/2025

New Buy Recommendation

RALPH LAUREN CORPORATION (RL)

Calificación de analistas

Recomendación promedio actual	1.69
Recomendación anterior (hace 1 mes)	1.81
Cambio en la recomendación promedio	-0,12
Número de analistas que informan	16



Recomendaciones de los analistas



Recomendaciones Historial



RECOMENDACIÓN	ACTUAL	HACE 1 MES	HACE 2 MESES	HACE 3 MESES
Compra fuerte	11	10	10	10
Compra moderada	1	1	1	1
Sostener	3	4	4	4
Venta moderada	0	0	0	0
Venta fuerte	1	1	1	1
Rec. media	1.69	1.81	1.81	1.81

Dado que muchos corredores tienen diferentes sistemas de calificación, mantenemos un sistema estándar con un valor numérico asignado del 1 al 5. Las calificaciones son una traducción de las recomendaciones de los corredores a la escala de recomendaciones, que va desde una calificación de 1 (una fuerte compra) a una calificación de 5 (una fuerte venta).



New Buy Recommendation

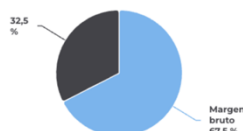
RALPH LAUREN CORPORATION (RL)

Ratios clave

Estado de resultados

Ingresos (LTM) (\$)	6.63b	Crecimiento de ingresos en 3 años	6.37
Ingresos por acción (LTM) (\$)	164,89	Crecimiento de ingresos en 5 años	1,15

Índices de rentabilidad

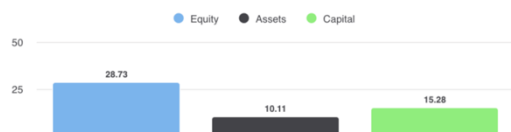


Margen bruto	67,50%
Margen EBITDA	17,60%
Margen de beneficio (continuación)	11,26%
Margen EBIT	14,30%
Margen de beneficio antes de impuestos	8,30%
Margen de beneficio (operación total)	10,15%

Índices de liquidez

Ratio rápido	1,10	Ratio actual	1,70
Deuda trimestral de GNL - Capital total	0,45	Deuda total sobre capital	1,08
Cobertura de intereses	26,70	Ratio de apalancamiento	2,80

Eficacia de la gestión



Rentabilidad sobre el capital (LTM)	28,73%
Rentabilidad de los activos (LTM)	10,11%
Retorno del capital (LTM)	15,28%

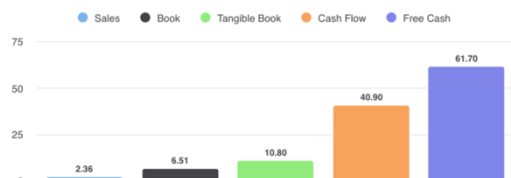
Índices de eficiencia

Rotación de activos	1,00	Rotación de inventario	1,90
Rotación de cuentas por cobrar	13,80		

Índices de valoración

Relación precio-beneficio	24,38	P/E alto - Últimos 5 años	69,24
Valor contable del capital social por acción	39,33	P/E bajo: últimos 5 años	-33,44

Precio para comparaciones



Precio de venta	2,36
Precio para reservar	6,51
Precio del libro tangible	10,80
Precio a flujo de caja	40,90
Precio a efectivo libre	61,70

Dividendos

Tasa de dividendo anual (\$)	3,30	Rendimiento anual de dividendos	1,2891
Crecimiento de dividendos a 3 años	33,07	Crecimiento de dividendos a 5 años	4,22
Fecha ex-dividendo	27 de septiembre de 2024	Tipo de pago	Dinero



New Buy Recommendation

RALPH LAUREN CORPORATION (RL)

Información anual

Última fecha fiscal	30-03-2024	Últimos beneficios fiscales por acción	9.91
Últimos ingresos fiscales	6.63b	Últimos dividendos fiscales por acción	0,83

Información de precios

52 semanas de alto	257,41	Promedio móvil de 200 días	190.22
52 semanas de baja intensidad	138,90	Alfa	0,00249
Cambio de la semana 52	86,54%	Beta	1.49073
Promedio móvil de 10 días	243,69	R-cuadrado	0,46326
Promedio móvil de 21 días	238,99	Desviación estándar	0,11499
Promedio móvil de 50 días	228,74	Periodo	60
Promedio móvil de 100 días	210,69		

Precio objetivo actual

Precio objetivo alto	300,00
Precio objetivo medio	246.06
Precio objetivo bajo	150,00
Desviación estándar	32,50
Número de estimaciones	16
Fecha de la estimación más reciente	01/10/25

