



New Buy Recommendation

SCHLUMBERGER N.V. (SLB)

perfil de companhia			
Descrição e informações de contato			
Descrição do negócio	A Schlumberger é a maior fornecedora mundial de produtos e serviços para a indústria de petróleo e gás. A empresa opera seus negócios por meio de vários grupos: caracterização de reservatórios, perfuração, produção e Cameron. Ela está investindo mais do que qualquer outra empresa de serviços para tornar suas ofertas mais agregadas, o que acredita ser uma das principais tendências da indústria nos próximos 10 anos. Os esforços nessa frente são mais visíveis por meio do negócio de Gerenciamento de Produção da Schlumberger, que agora a...		
Endereço	5599 San Felipe, 17º andar, Houston, TX, EUA, 77056	Site	https://www.slb.com
Telefone	+1 713 513-2000	E-mail	
Fax			
Detalhes			
CEO	Olivier Le Peuch	Funcionários	111.000
Tipo de problema	Ações Ordinárias	ISOCFI	ESVUFR
Auditor	PricewaterhouseCoopers LLP	Última Auditoria	—
Capitalização de mercado	59.185.930.245		
Classificações da indústria			
Setor	Energia	CIK	87347
Grupo	Combustíveis fósseis	SIC	1389
Indústria	Equipamentos e serviços de petróleo e gás	NAICS	Atividades de Apoio às Operações de Petróleo e Gás (213112)



New Buy Recommendation SCHLUMBERGER N.V. (SLB)

Schlumberger NV (SLB)

\$ 42,25 ↑ 0,22 (0,52%)

Lance: 42,23 x 100 Pergunta: 42,53 x 100

24 de janeiro de 2025 16:00 ET Volume: 19.431.069

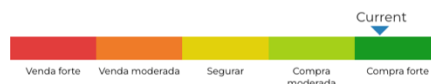
Depois do expediente: \$ 42,22 -0,03 (-0,07%) 24 de janeiro de 2025 19h42 horário do leste dos EUA Volume: 993.538
USD | BOLSA DE VALORES DE NOVA YORK | PREÇO ATRASADO | MERCADO FECHADO

Informações do Analista

Avaliação do analista

Recomendação média atual	1,52
Recomendação anterior (1 mês atrás)	1,44
Mudança na recomendação média	0,08
Número de analistas relatando	25

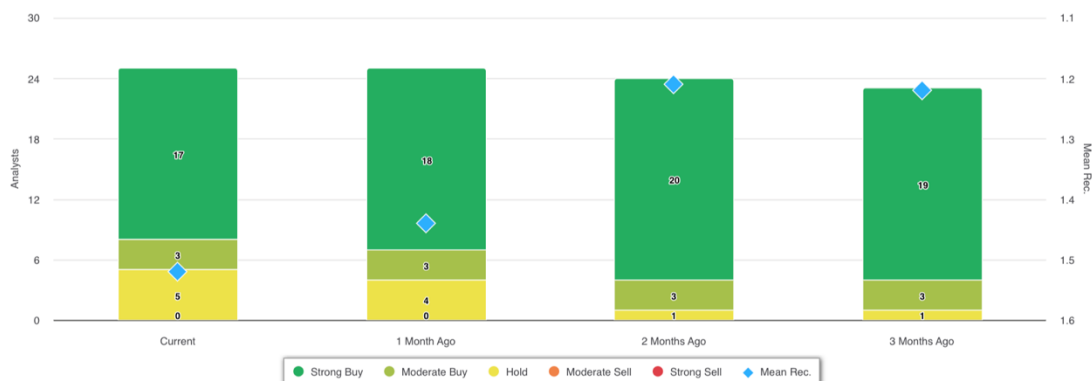
Compra forte



Recomendações de analistas



Recomendações Histórico



RECOMENDAÇÃO	ATUAL	1 MÊS ATRÁS	2 MESES ATRÁS	3 MESES ATRÁS
Compra forte	17	18	20	19
Compra moderada	3	3	3	3
Segurar	5	4	1	1
Venda moderada	0	0	0	0
Venda forte	0	0	0	0
Média Rec.	1,52	1,44	1,21	1,22

Como muitas corretoras têm sistemas de classificação diferentes, mantemos um sistema padrão com um valor numérico atribuído de 1 a 5. As classificações são uma tradução das recomendações das corretoras para a escala de recomendação, que varia de uma classificação de 1 (uma compra forte) a uma classificação de 5 (uma venda forte).



New Buy Recommendation

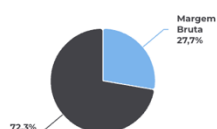
SCHLUMBERGER N.V. (SLB)

Razões-chave

Declaração de renda

Receita (LTM) (\$)	36,29b	Crescimento da receita em 3 anos	16,54
Receita por ação (LTM) (\$)	25,90	Crescimento da receita em 5 anos	1,97

Índices de lucratividade

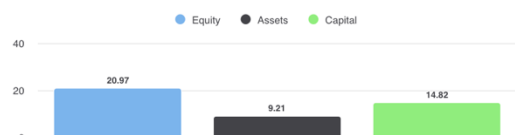


Margem Bruta	27,70%
Margem EBITDA	24,20%
Margem de lucro (cont. Op)	12,39%
Margem EBIT	17,30%
Margem de lucro antes dos impostos	4,40%
Margem de lucro (Op total)	12,29%

Índices de Liquidez

Razão Rápida	0,40	Índice de liquidez corrente	1,50
Dívida Lng Trm - Capital Total	0,35	Dívida Total sobre Patrimônio Líquido	0,54
Cobertura de juros	17h20	Índice de Alavancagem	2,20

Eficiência da Gestão



Retorno sobre o patrimônio líquido (LTM)	20,97%
Retorno sobre Ativos (LTM)	9,21%
Retorno sobre o capital (LTM)	14,82%

Índices de eficiência

Rotatividade de ativos	0,80	Giro de estoque	6,00
Giro de contas a receber	-		

Índices de avaliação

Índice PE	13,59	P/L Alto - Últimos 5 Anos	30,06
Valor contábil do patrimônio líquido por ação	15,95	P/L Baixo - Últimos 5 Anos	-128,78

Preço para comparações



Preço para vendas	1,63
Preço para reservar	2,65
Preço para livro tangível	12h47
Preço para fluxo de caixa	6,20
Preço para dinheiro grátis	5,90

Dividendos

Taxa de Dividendo Anual (\$)	1,14	Rendimento anual de dividendos	2,6982
Crescimento de dividendos 3 anos	29,14	Crescimento de dividendos 5 anos	-10,95
Data Ex-Dividendo	2025-02-05	Tipo de pagamento	Dinheiro



New Buy Recommendation

SCHLUMBERGER N.V. (SLB)

Informações Anuais

Última data fiscal	2024-12-31	Último EPS Fiscal	3,14
Últimas Receitas Fiscais	36.29b	Últimos dividendos fiscais por ação	0,28

Informações sobre preços

52 semanas de altura	55,69	Média móvel de 200 dias	43,83
52 semanas baixo	36,52	Alfa	-0,00545
Mudança de 52 semanas	-16,17%	Beta	1,52846
Média móvel de 10 dias	41,33	R-Quadrado	0,30119
Média móvel de 21 dias	39,71	Desvio Padrão	0,14621
Média móvel de 50 dias	40,99	Período	60
Média móvel de 100 dias	41,46		

Preço Alvo Atual

Preço Alvo Alto	64,50
Preço-alvo médio	53,50
Preço alvo baixo	44,00
Desvio Padrão	5,43
Número de estimativas	27
Data da estimativa mais recente	22/01/25

