



New Buy Recommendation

Southwest Airlines (LUV)

公司简介			
描述和联系信息			
业务描述	西南航空是美国最大的国内航空公司，以登机乘客数量计算。西南航空拥有 700 多架全波音 737 机队。尽管西南航空正在拓展长途航线和商务旅行，但它仍然专注于短途休闲航班，使用点对点网络。西南航空采用低成本航空公司的商业模式。		
地址	邮政信箱 36611, 达拉斯, 德克萨斯州, 美国, 75235-1611		
电话	+1 214 792-4000	网站	https://www.southwest.com
传真		电子邮件	
细节			
首席执行官	罗伯特·E·乔丹	雇员	74,806
问题类型	普通股	标准化组织	外周血管内皮生长因子受体
审计员	安永会计师事务所	上次审计	—
市值	18,465,908,973		
行业分类			
部门	工业	韩国化学学会	92380
团体	运输	碳化硅	4512
行业	航空公司	北美行业分类	定期客运航空运输(481111)



PREPARED BY

BCG Research Department

PUBLISHED ON

01/23/2025

New Buy Recommendation Southwest Airlines (LUV)

分析师评级

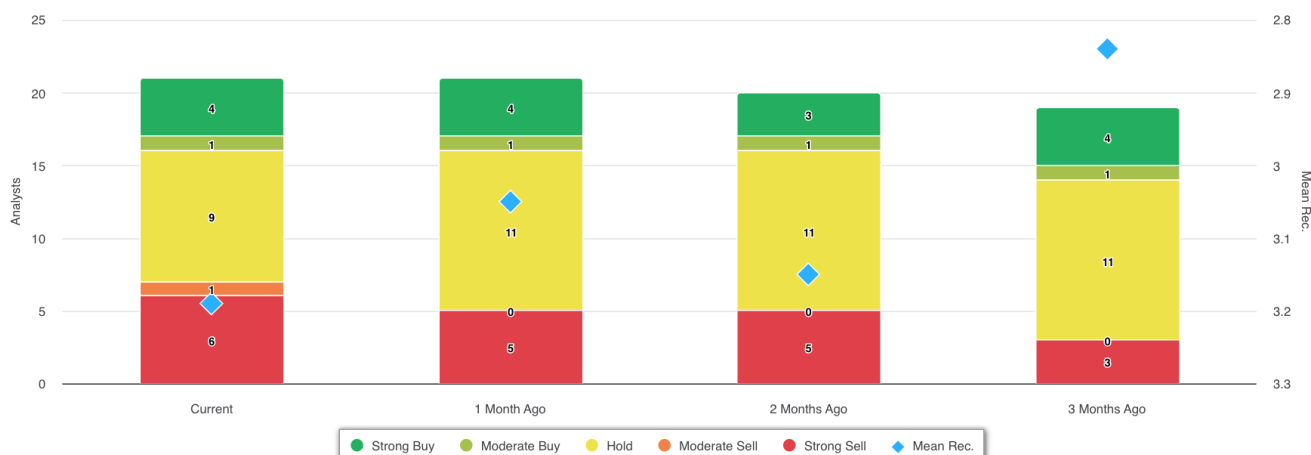
当前平均推荐值	3.19
上一条推荐 (1 个月前)	3.05
平均推荐值的变化	0.14
报告分析师人数	21



分析师建议



建议历史记录



推荐	当前的	1 个月前	2 个月前	3 个月前
强力买入	4	4	3	4
中度买入	1	1	1	1
抓住	9	11	11	11
中度卖出	1	0	0	0
强力卖出	6	5	5	3
平均记录。	3.19	3.05	3.15	2.84

由于许多经纪商拥有不同的评级系统，我们维持一个标准系统，并为其分配从 1 到 5 的数值。评级是经纪商的建议转化为推荐量表，范围从评级 1（强力买入）到评级 5（强力卖出）。



New Buy Recommendation

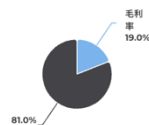
Southwest Airlines (LUV)

关键比率

损益表

收入 (LTM) (\$)	26.09b	三年收入增长	29.00
每股收益 (LTM) (\$)	43.50	5 年收入增长	4.09

盈利比率

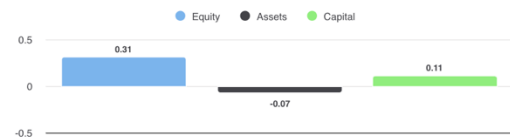


毛利率	19.00%
EBITDA 利润率	6.20%
利润率 (持续经营)	-0.18%
息税前利润率	0.20%
税前利润率	-0.60%
利润率 (总营业额)	-0.09%

流动性比率

速动比率	0.80	流动比率	0.90
液化天然气公司债券 - 总资本	0.36	总债务与股权比率	0.87
利息覆盖率	29.40	杠杆率	3.40

管理成效



股本回报率 (LTM)	0.31%
资产回报率 (LTM)	-0.07%
资本回报率 (LTM)	0.11%

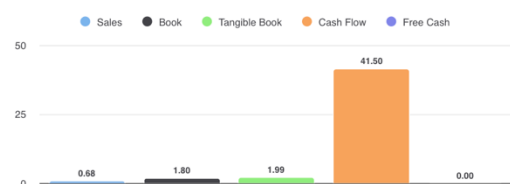
效率比率

资产周转率	0.80	库存周转率	18.90
应收账款周转率	20.70		

估值比率

市盈率	-	过去 5 年市盈率最高值	101.83
每股权益账面价值	17.36	市盈率最低值 - 过去 5 年	-48.57

价格比较



价格销售额	0.68
市净率	1.80
有形账面价格	1.99
价格与现金流比率	41.50
价格与自由现金流比率	-

股息

年度股息率 (美元)	0.72	年度股息收益率	2.3384
3 年股息增长	-	5 年股息增长	1.15
除息日	2024-12-26	付款方式	现金



New Buy Recommendation

Southwest Airlines (LUV)

年度信息

最新财务日期	2023-12-31	最新财务每股收益	0.78
最新财政收入	26.09b	最新每股财政股息	0.18

价格信息

52周高点	36.12	200 日移动平均线	29.32
52周低点	23.58	阿尔法	-0.0163
52 周变化	3.73%	测试版	1.13906
10 日移动平均线	31.53	R 平方	0.2911
21 日移动平均线	32.27	标准差	0.11086
50 日移动平均线	32.71	时期	60
100 日移动平均线	31.48		

现时目标价

高目标价	42.00
平均目标价格	32.42
低目标价	24.00
标准差	5.62
估计数	20
最新估计日期	02/04/25

