



# New Buy Recommendation

## Southwest Airlines (LUV)

perfil de companhia			
<b>Descrição e informações de contato</b>			
Descrição do negócio	A Southwest Airlines é a maior transportadora doméstica dos Estados Unidos, medida pelo número de passageiros embarcados originários. A Southwest opera mais de 700 aeronaves em uma frota composta somente por Boeing 737. Apesar de expandir para rotas mais longas e viagens de negócios, a companhia aérea ainda é especializada em voos de lazer de curta distância, usando uma rede ponto a ponto. A Southwest opera um modelo de negócios de transportadora de baixo custo.		
Endereço	Caixa Postal 36611, Dallas, TX, EUA, 75235-1611		
Telefone	+1 214 792-4000	Site	<a href="https://www.southwest.com">https://www.southwest.com</a>
Fax		E-mail	
<b>Detalhes</b>			
CEO	Robert E. Jordan	Funcionários	74.806
Tipo de problema	Ações Ordinárias	ISOCFI	ESVUFR
Auditor	Ernst & Young LLP	Última Auditoria	—
Capitalização de mercado	18.465.908.973		
<b>Classificações da indústria</b>			
Setor	Industriais	CIK	92380
Grupo	Transporte	SIC	4512
Indústria	Companhias aéreas	NAICS	Transporte Aéreo Regular de Passageiros (481111)



PREPARED BY

BCG Research Department

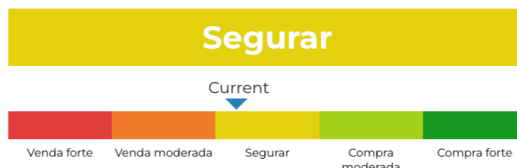
PUBLISHED ON

01/23/2025

# New Buy Recommendation Southwest Airlines (LUV)

## Avaliação do analista

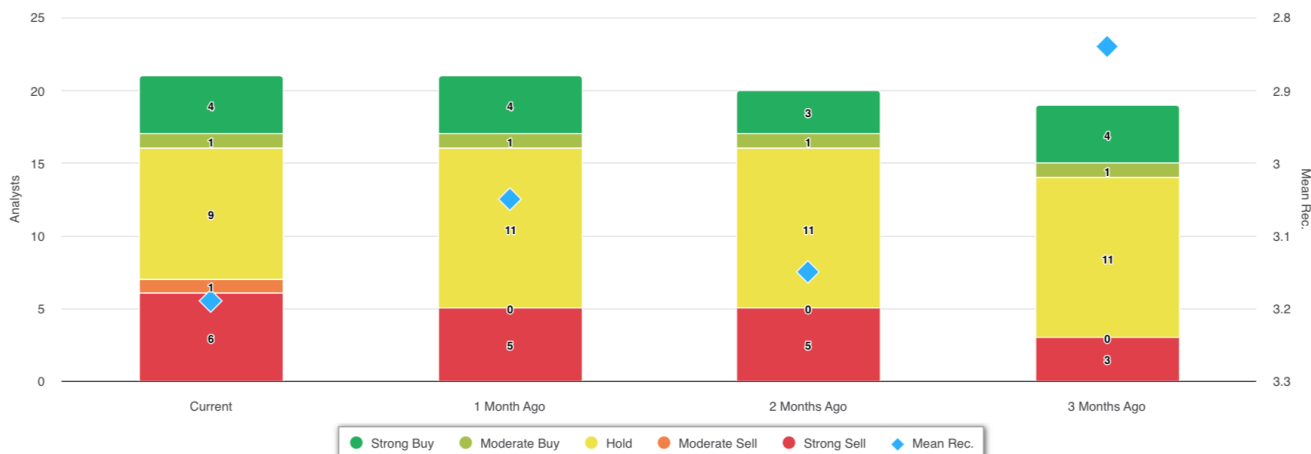
Recomendação média atual	3,19
Recomendação anterior (1 mês atrás)	3,05
Mudança na recomendação média	0,14
Número de analistas relatando	21



## Recomendações de analistas



## Recomendações Histórico



RECOMENDAÇÃO	ATUAL	1 MÊS ATRÁS	2 MESES ATRÁS	3 MESES ATRÁS
Compra forte	4	4	3	4
Compra moderada	1	1	1	1
Segurar	9	11	11	11
Venda moderada	1	0	0	0
Venda forte	6	5	5	3
Média Rec.	3,19	3,05	3,15	2,84

Como muitas corretoras têm sistemas de classificação diferentes, mantemos um sistema padrão com um valor numérico atribuído de 1 a 5. As classificações são uma tradução das recomendações das corretoras para a escala de recomendação, que varia de uma classificação de 1 (uma compra forte) a uma classificação de 5 (uma venda forte).



# New Buy Recommendation

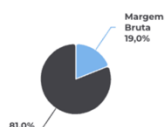
## Southwest Airlines (LUV)

### Razões-chave

#### Declaração de renda

Receita (LTM) (\$)	26.09b	Crescimento da receita em 3 anos	29.00
Receita por ação (LTM) (\$)	43,50	Crescimento da receita em 5 anos	4.09

#### Índices de lucratividade

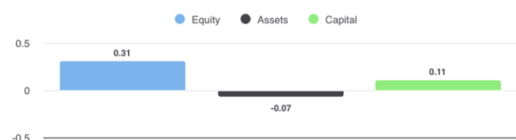


Margem Bruta	19,00%
Margem EBITDA	6,20%
Margem de lucro (cont. Op)	-0,18%
Margem EBIT	0,20%
Margem de lucro antes dos impostos	-0,60%
Margem de lucro (Op total)	-0,09%

#### Índices de Liquidez

Razão Rápida	0,80	Índice de liquidez corrente	0,90
Dívida Lng Trm - Capital Total	0,36	Dívida Total sobre Patrimônio Líquido	0,87
Cobertura de juros	29,40	Índice de Alavancagem	3,40

#### Eficiência da Gestão



Retorno sobre o patrimônio líquido (LTM)	0,31%
Retorno sobre Ativos (LTM)	-0,07%
Retorno sobre o capital (LTM)	0,11%

#### Índices de eficiência

Rotatividade de ativos	0,80	Giro de estoque	18,90
Giro de contas a receber	20,70		

#### Índices de avaliação

Índice P/L	-	P/L Alto - Últimos 5 Anos	101,83
Valor contábil do patrimônio líquido por ação	17,36	P/L Baixo - Últimos 5 Anos	-48,57

#### Preço para comparações



Preço para vendas	0,68
Preço para reservar	1,80
Preço para livro tangível	1,99
Preço para fluxo de caixa	41,50
Preço para dinheiro grátis	-

#### Dividendos

Taxa de Dividendo Anual (\$)	0,72	Rendimento anual de dividendos	2,3384
Crescimento de dividendos 3 anos	-	Crescimento de dividendos 5 anos	1,15
Data Ex-Dividendo	2024-12-26	Tipo de pagamento	Dinheiro



# New Buy Recommendation

## Southwest Airlines (LUV)

### Informações Anuais

Última data fiscal	2023-12-31	Último EPS Fiscal	0,78
Últimas Receitas Fiscais	26.09b	Últimos dividendos fiscais por ação	0,18

### Informações sobre preços

52 semanas de altura	36,12	Média móvel de 200 dias	29,32
52 semanas baixo	23,58	Alfa	-0,0163
Mudança de 52 semanas	3,73%	Beta	1.13906
Média móvel de 10 dias	31,53	R-Quadrado	0,2911
Média móvel de 21 dias	32,27	Desvio Padrão	0,11086
Média móvel de 50 dias	32,71	Período	60
Média móvel de 100 dias	31,48		

### Preço Alvo Atual

Preço Alvo Alto	42,00
Preço-alvo médio	32,42
Preço alvo baixo	24,00
Desvio Padrão	5,62
Número de estimativas	20
Data da estimativa mais recente	02/04/25

